

Informações Gerenciais do Estado do Espírito Santo



MÊS: OUTUBRO 2015

**GOVERNO DO ESTADO DO ESPÍRITO SANTO
SECRETARIA DE ESTADO DE GESTÃO E RECURSOS HUMANOS
SUBSECRETARIA DE ESTADO DE ADMINISTRAÇÃO DE PESSOAL
NÚCLEO DE ESTATÍSTICA DE RECURSOS HUMANOS**

Governador do Estado do Espírito Santo:
Paulo César Hartung Gomes

Secretário de Estado de Gestão e Recursos Humanos:
Dayse Maria Oslegher Lemos

Subsecretário de Estado de Administração de Pessoal:
Sandra Helena Bellon Módolo

Núcleo de Estatística de Recursos Humanos:
Marlene Vieira – Chefe de Núcleo de Estatística de Recursos Humanos
Claire Andrea Lyra – Assessor Especial
Isabela de Freitas Costa Vasconcellos Pylro - Analista do Executivo
Luan Nascimento Correia - Estagiário
Simone Pereira Nunes – Analista do Executivo
Zaloar Gomes Pinto – Analista do Executivo

SUMÁRIO

Demonstrativo do Quadro de Servidores Ativos e Inativos _____	5
Distribuição dos Servidores Efetivos e Comissionados do Poder Executivo e Respectivas Despesas _____	6
Demonstrativo do Quantitativo de Servidores Ativos do Poder Executivo e Aposentados e Pensionistas do RPPS _____	7
Demonstrativo dos Valores das Folhas de Pagamento - Ativos do Poder Executivo e Aposentados e Pensionistas do RPPS _____	8
Valores da Folha de Pagamento _____	9
Comparativo da Evolução do Quantitativo de Servidores _____	10
Comparativo da Evolução da Folha de Pagamento _____	11
Quantitativo de Servidores do Poder Executivo Estadual – Administração Direta _____	12
Quantitativo de Servidores do Poder Executivo Estadual – Autarquias _____	13
Quantitativo de Segurados do Regime Próprio de Previdência Social – RPPS _____	14
Despesas com Servidores do Poder Executivo Estadual – Administração Direta _____	15
Despesas com Servidores do Poder Executivo Estadual – Autarquias _____	16
Despesas Pagamento Aposentadorias e Pensões do Regime Próprio de Previdência Social – RPPS _	17
Demonstrativo da Evolução de Cargos de Designação Temporária _____	18
Demonstrativo dos Gastos com Escala Especial _____	20
Demonstrativo do Custo do Auxílio Alimentação Pago na Folha de Pagamento _____	21
Demonstrativo do Quantitativo e dos Gastos com Estagiários _____	22
Distribuição do Quantitativo e das Despesas de Pessoal por Área _____	24
Demonstrativo da Contribuição Previdenciária ao RPPS _____	25
Demonstrativo da Contribuição Instituto Nacional do Seguro Social - INSS _____	26

APRESENTAÇÃO

Com a finalidade de dar publicidade aos seus atos de modo a permitir, dentre outros, planejamento, transparência e estudos sobre servidores públicos, a Secretaria de Estado de Gestão e Recursos Humanos, organiza e sistematiza, mensalmente, sob a denominação de relatório gerencial, informações pormenorizadas sobre quantitativos e gastos com pessoal. O relatório contempla dados do Poder Executivo Estadual, relativos aos servidores ativos e aos beneficiários do Regime Próprio de Previdência Social, no qual estão inseridos os aposentados e os pensionistas.

Os dados apresentados neste relatório são obtidos das folhas de pagamento processadas pelo sistema SIARHES. Assim, pode haver divergências em relação ao quantitativo de servidores, pois aqueles afastados em licença sem vencimentos ou cedidos sem ônus para o Poder Executivo, não estão contemplados.

Nos quadros de informações sobre servidores ativos e contribuições previdenciárias, na parte referente às despesas de pessoal, constam os dados dos servidores estatutários e dos celetistas, e dados do complemento previdenciário (APORTE). Esse complemento expressa o dispêndio do Governo para completar as despesas com o pagamento dos aposentados e pensionistas do Regime Próprio de Previdência. É obtido após apurada a arrecadação previdenciária do Fundo Financeiro, constituída pelas parcelas, de contribuição do servidor e de responsabilidade do Estado (encargo patronal), acrescida da taxa de administração do IPAJM, instituída pela L.C. nº 485/09.

As informações do relatório têm característica pontual e demonstram a composição da folha de pagamento quanto: às diversas categorias que a compõem e a vinculação ao regime previdenciário; o tipo de vínculo dos servidores para com o poder público – permanente ou transitório; a sua especificidade – civil ou militar; dentre outros. Em algumas das informações, são apresentados demonstrativos de seu comportamento ao longo dos últimos doze meses.

Os dados são coletados a partir das folhas de pagamento e expressam, nos quantitativos, o número de vínculos públicos e não o número de servidores, pois, há casos de acumulação legal. Assim, um mesmo servidor, detentor de dois cargos legalmente acumuláveis, é computado como dois vínculos. Quanto às despesas, nelas estão englobados, além das remunerações mensais regulares, pagamentos de: 13º vencimento, ocorridos no mês; abono férias e diferenças atrasadas, tanto de vantagens pessoais quanto de promoções, reestruturação de cargos e carreiras, criação de novas carreiras e aumento do quadro de vagas de servidores efetivos.

As oscilações regularmente verificadas, ora para mais ora para menos, decorrem, no caso dos quantitativos, das variações: no ingresso de novos servidores efetivos; nas contratações e desligamentos de servidores temporários e das aposentadorias; e, na questão das despesas, decorrem dos pagamentos variáveis, citados no parágrafo anterior além daqueles procedentes das variações nos quantitativos de servidores, mencionados.

Em outubro/2015, no dispêndio com pessoal, ocorreu uma redução em comparação a setembro/2015, devido a queda de pagamento de 13º salário e 1/3 de férias, além de retroativos. Em contrapartida houve um aumento no Aporte, por conta de novas aposentadorias.

Desde janeiro de 2015, passaram a integrar o relatório, informações de despesas de custeio, voltadas para servidores públicos e pagas em folha de pagamento, além daquelas referentes a auxílio alimentação e estagiários, quais sejam: indenização para aquisição de fardamento e uniforme; devoluções ao caixa e indenização por acidente de serviço, entre outras.

A partir do mês de agosto/15, foram introduzidas algumas alterações na apresentação dos dados, demonstrando-se graficamente a distribuição dos servidores e respectivos gastos, em efetivos, comissionados, ocupantes de funções de confiança e temporários.

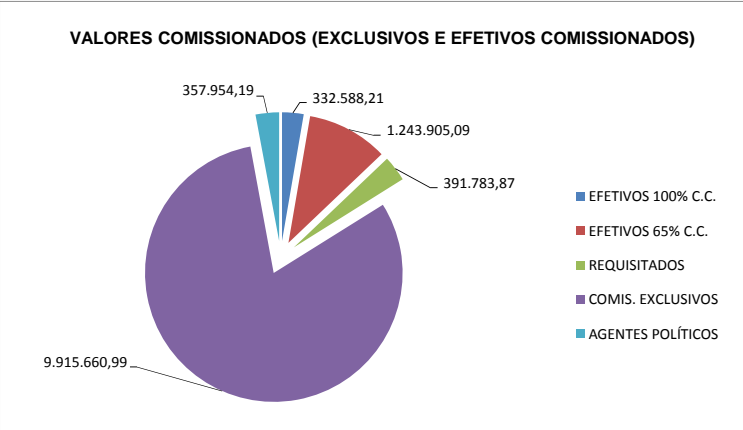
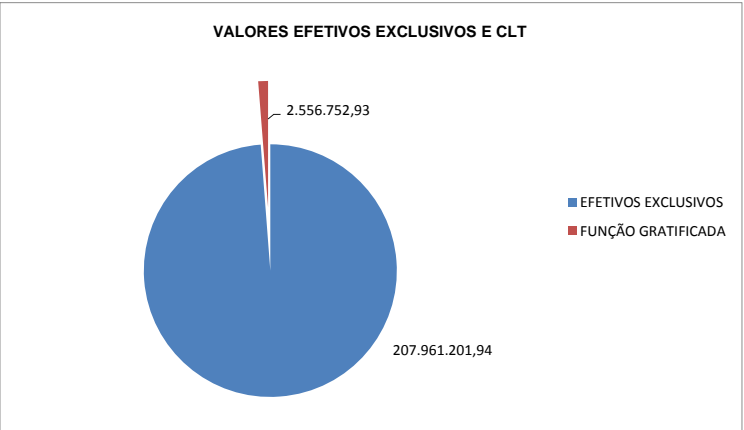
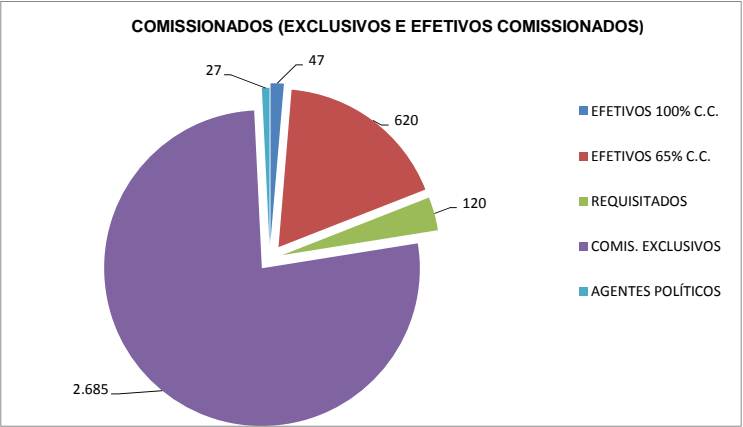
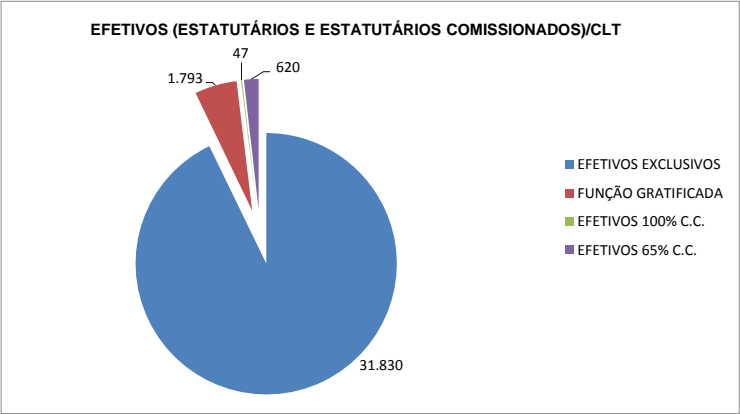
Permanecem registrados no Poder Executivo os dados de Pessoal da Defensoria Pública (nº de servidores e valores de folha).

**QUADRO INFORMAÇÕES SOBRE QUANTITATIVO E PAGAMENTO DE SERVIDORES
ATIVOS, APOSENTADOS E DE PENSIONISTAS DO PODER EXECUTIVO**

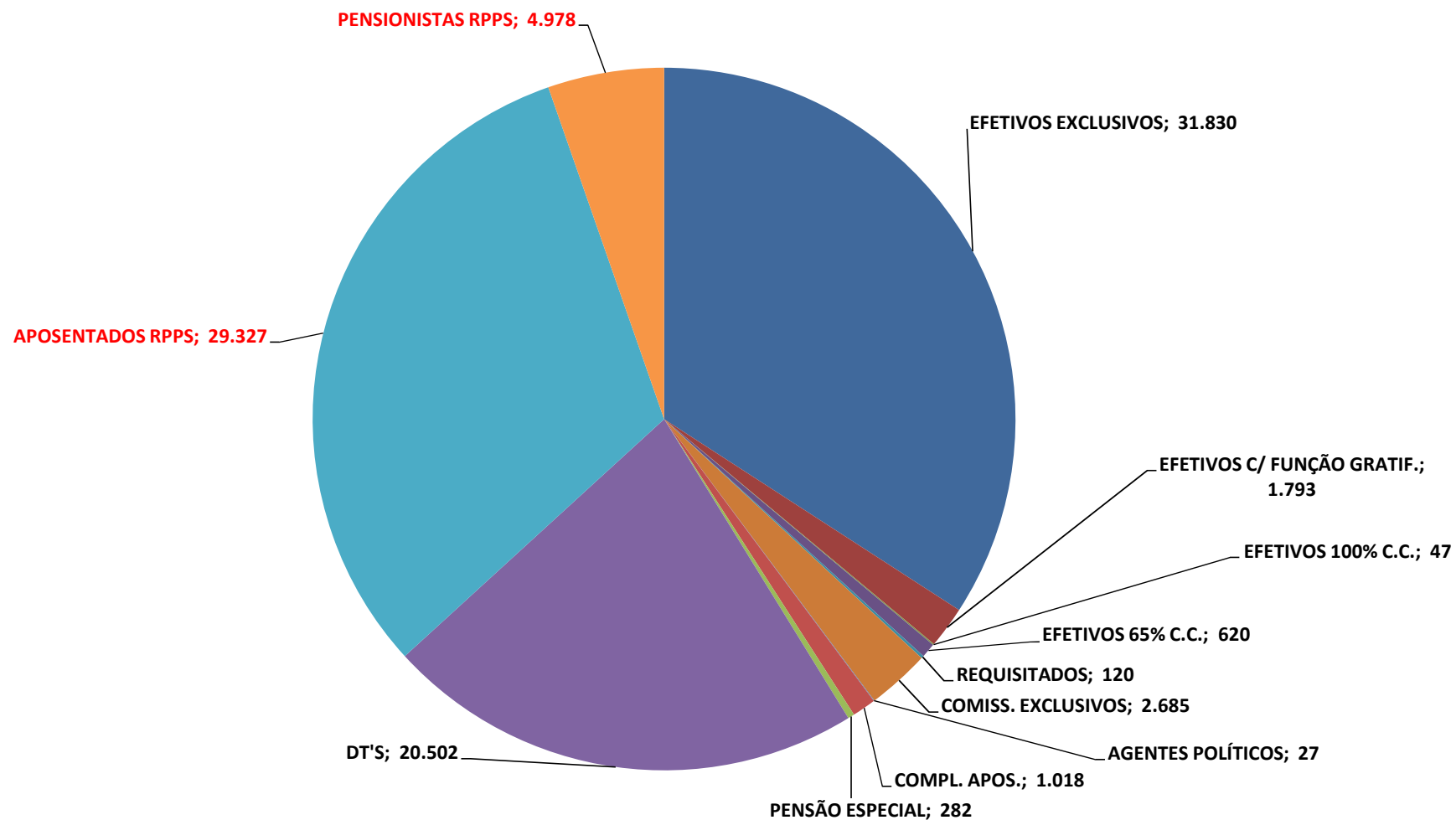
OUTUBRO/15

INFORMAÇÕES SERVIDORES ATIVOS, CONTRIBUIÇÕES PREVIDENCIÁRIAS E APORTE	ESTATUTARIOS EFETIVOS EXCLUSIVOS E CLT	33.623	210.517.954,87
	EFETIVOS COMISSIONADOS (65% E 100% COMIS.)	667	1.576.493,30
	COMISSIONADOS (EXCLUSIVOS/REQUISITADOS)	2.832	10.665.399,05
	DTs	20.502	56.489.935,07
	PENSÕES ESPECIAIS	282	719.298,90
	COMP. APOSENTADORIA	1.018	5.205.813,46
	CONTRIBUIÇÃO COMPL. FUNPES		123.643.935,70
	TOTAL	58.924	408.818.830,35
INFORMAÇÕES DESPESAS DE CUSTEIO PAGAS EM FOLHA	ESTAGIÁRIOS/MÉDICOS RESIDENTES	3.156	1.955.841,01
	AUXÍLIO ALIMENTAÇÃO	7.202	1.313.589,79
	OUTROS CUSTEIOS	-	1.597.889,93
	TOTAL		4.867.320,73
INFORMAÇÕES FOLHAS PAGAMENTO APOSENTADOS E PENSIONISTAS DO RPPS	APOSENTADOS	29.327	126.971.806,62
	PENSIONISTAS	4.978	27.721.971,33
	TOTAL	34.305	154.693.777,95

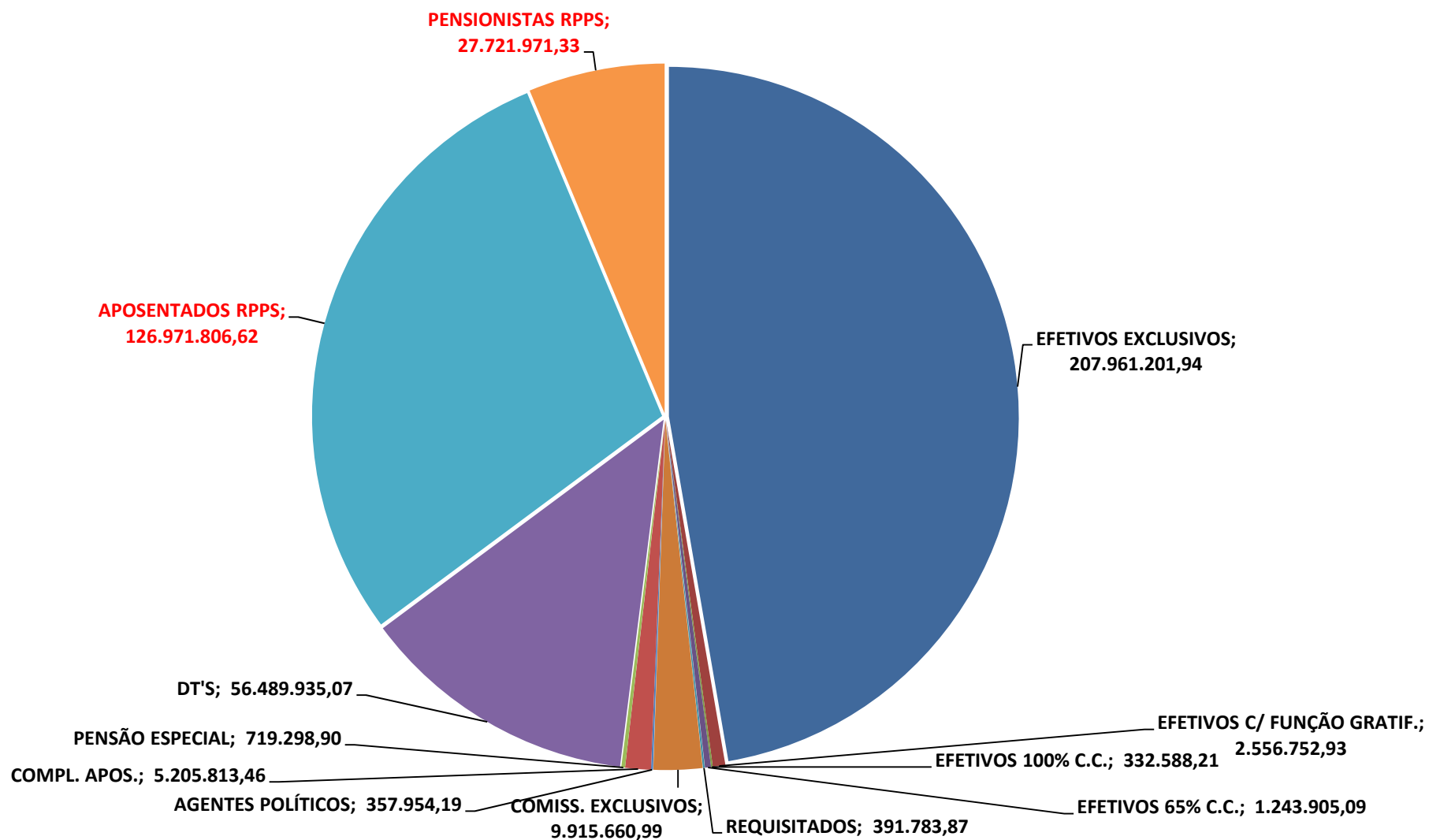
DISTRIBUIÇÃO DOS SERVIDORES EFETIVOS E COMISSIONADOS DO PODER EXECUTIVO E RESPECTIVAS DESPESAS OUTUBRO/2015



**DEMONSTRATIVO DO QUANTITATIVO DE SERVIDORES ATIVOS DO PODER EXECUTIVO E
APOSENTADOS E PENSIONISTAS DO RPPS
OUTUBRO/2015**



**DEMONSTRATIVO DOS VALORES DAS FOLHAS DE PAGAMENTO - ATIVOS DO PODER EXECUTIVO E
APOSENTADOS E PENSIONISTAS DO RPPS
OUTUBRO/2015**



DESPESAS COM PESSOAL OUTUBRO 2015

PODER EXECUTIVO - ADM. DIRETA E AUTARQUIAS - ATIVOS E INATIVOS

	VALOR DA FOLHA	PERCENTUAL
Ativos	279.249.782,29	68,31
Complementação Aposentadoria - CLT (1)	5.205.813,46	1,27
Pensões Especiais	719.298,90	0,18
Contribuição Complementar ao FUNPES	123.643.935,70	30,24
	408.818.830,35	100,00

Fonte: Relatórios SIARHES - Administração Direta e Autarquias.

Nota:

(1) - Compreende complementações concedidas pelas Leis nºs 4.511/91, 4.565/91 e 5.567/98.

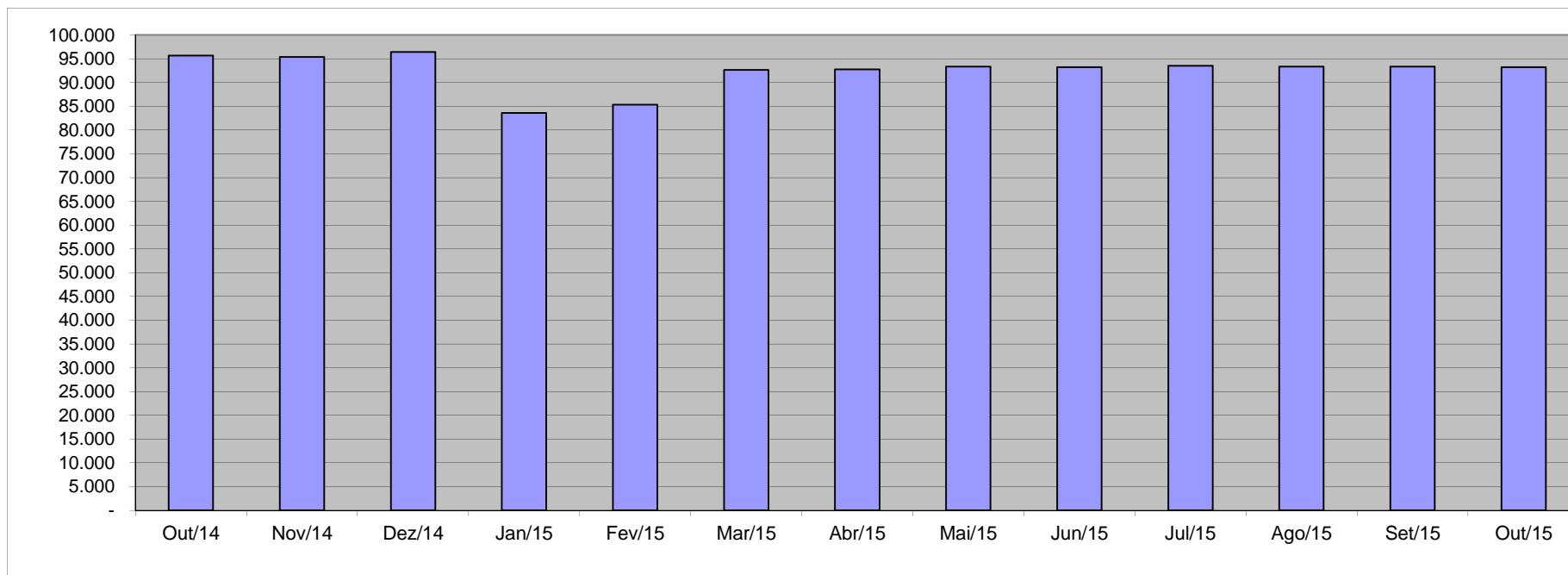
PAGAMENTO DOS BENEFICIÁRIOS DO REGIME PRÓPRIO DE PREVIDÊNCIA SOCIAL - RPPS

	VALOR DA FOLHA	PERCENTUAL
Aposentados	126.971.806,62	82,08
Pensionistas	27.721.971,33	17,92
	154.693.777,95	100,00

Fonte: Relatórios SIARHES - Administração Direta e Autarquias.

QUANTITATIVO SERVIDORES - ATIVOS DO PODER EXECUTIVO E APOSENTADOS E PENSIONISTAS DO RPPS

Out/14	Nov/14	Dez/14	Jan/15	Fev/15	Mar/15	Abr/15	Mai/15	Jun/15	Jul/15	Ago/15	Set/15	Out/15
95.677	95.388	96.401	83.572	85.313	92.643	92.774	93.322	93.222	93.525	93.320	93.368	93.229

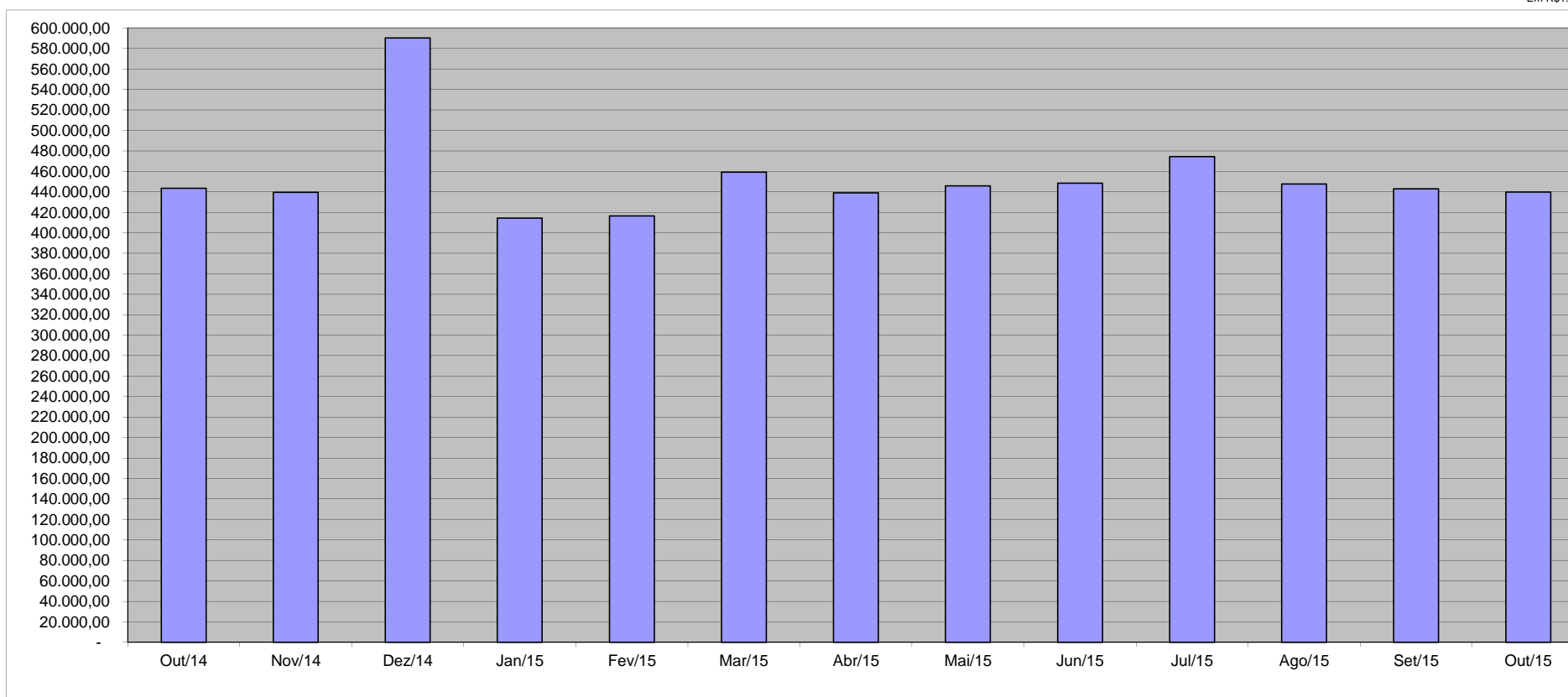


Fonte: Relatórios SIARHES - Administração Direta e Autarquias.

VALOR DAS FOLHAS DE PAGAMENTO - ATIVOS DO PODER EXECUTIVO E APOSENTADOS E PENSIONISTAS DO RPPS (1)

Out/14	Nov/14	Dez/14	Jan/15	Fev/15	Mar/15	Abr/15	Mai/15	Jun/15	Jul/15	Ago/15	Set/15	Out/15
443.568,47	439.454,14	590.355,99	414.241,51	416.411,69	459.127,04	438.981,18	445.882,34	448.381,94	474.305,77	447.671,39	442.931,03	439.868,67

Em R\$1.000,00



Fonte: Relatórios SIARHES - Administração Direta e Autarquias.

Nota:

(1) - O valor das folhas de pagamento refere-se ao somatório das folhas dos servidores ativos e dos aposentados e pensionistas e **não**, às despesas com o pagamento dos servidores, visto que, no pagamento da folha dos aposentados deduz-se a parcela previdenciária dos servidores vinculados ao regime próprio de previdência - fundo financeiro.

QUANTITATIVO DE SERVIDORES ATIVOS DO PODER EXECUTIVO ESTADUAL - ADM. DIRETA
OCTUBRO/2015

	ÓRGÃOS	EFETIVOS/CLT			OCUPANTES DE CARGOS COMISSONADOS						COMPL. APOS.(1)	DT'S	TOTAL
		EFETIVOS EXCLUSIVOS	FUNÇÃO GRATIFICADA	SUBTOTAL	EFETIVOS 100% C.C.	EFETIVOS 65%C.C.	REQUISITADOS	EXCLUSIVOS	AGENTES POLÍTICOS	SUBTOTAL	CLT		
ADMINISTRAÇÃO DIRETA	SECONT/AGE	56	23	79	1	6	4	26	1	38	-	-	117
	APE	4	-	4	-	-	-	21	-	21	-	-	25
	CASA CIVIL	4	1	5	-	-	-	40	1	41	-	-	46
	CASA MILITAR	2	21	23	-	2	-	12	1	15	-	-	38
	CBMES	1.193	78	1.271	-	-	1	2	-	3	-	12	1.286
	SECT/SECTIT	13	2	15	-	1	2	23	1	27	-	125	167
	DEFENSORIA PÚBLICA	182	-	182	-	9	1	19	1	30	-	-	212
	PGE	104	15	119	-	5	1	105	1	112	-	2	233
	POLÍCIA CIVIL	2.300	201	2.501	-	1	-	-	-	1	8	-	2.510
	POL. MILITAR	9.432	361	9.793	-	1	-	-	-	1	-	-	9.794
	POL. MILITAR-HPM	406	-	406	-	1	-	-	-	1	-	-	407
	SEAG	6	5	11	1	3	3	32	1	40	-	7	58
	SEAMA	3	4	7	-	-	1	10	1	12	-	8	27
	SECULT	94	3	97	-	10	-	50	1	61	-	50	208
	SECOM	4	-	4	1	1	-	22	1	25	-	-	29
	SEDETUR/SEDES	2	-	2	-	2	-	34	1	37	-	-	39
	SETUR	15	-	15	-	2	3	14	1	20	-	1	36
	SEDT/SETOP	3	-	3	-	3	3	27	1	34	-	1	38
	SEDU	7.573	410	7.983	1	49	2	113	1	166	36	14.282	22.467
	SEDURB	5	-	5	1	1	3	36	1	42	-	-	47
	SEFAZ	345	16	361	2	120	20	89	1	232	-	2	595
	SEG	11	-	11	3	5	4	119	3	134	-	2	147
	SEJUS	1.434	199	1.633	2	125	2	477	1	607	-	1.434	3.674
	SEP	15	6	21	-	5	4	33	1	43	-	1	65
	SEGER	60	24	84	6	10	3	95	1	115	63	30	292
	SEGER - Pensões Especiais (2)	282	-	282	-	-	-	-	-	-	-	-	282
	SEGER - Prev. Complementar	-	-	-	-	-	-	-	-	-	54	-	54
	SESA	5.920	17	5.937	20	101	13	271	1	406	55	3.048	9.446
	SESP	9	12	21	3	18	2	59	1	83	-	-	104
	SESPORT	14	-	14	-	2	1	19	1	23	-	1	38
	SEASTDH/SEADH/SEASM	26	-	26	1	2	4	56	1	64	-	3	93
	VICE GOVERNADORIA	4	-	4	-	1	2	43	1	47	-	-	51
	Sub-Total	29.521	1.398	30.919	42	486	79	1.847	27	2.481	216	19.009	52.625

Fonte: Relatórios SIARHES - Administração Direta e Autarquias.

Notas:

(1) - O quantitativo refere-se exclusivamente àqueles servidores/pensionistas que receberam complementação nesta competência e não aos que têm o direito. Por essa razão, na hipótese de ocorrer alteração na remuneração dos servidores ativos, poderá haver alteração nestes quantitativos.

(2) - Refere-se aos Pensionistas - Pensão Especial a cargo da SEGER.

QUANTITATIVO DE SERVIDORES ATIVOS DO PODER EXECUTIVO ESTADUAL - ADM. INDIRETA - AUTARQUIAS
OUTUBRO/2015

	ÓRGÃOS	EFETIVOS/CLT			OCUPANTES DE CARGOS COMISSIONADOS						COMPL. APOS.(1)	DT'S	TOTAL
		EFETIVOS EXCLUSIVOS	FUNÇÃO GRATIFICADA	SUBTOTAL	EFETIVOS 100% C.C.	EFETIVOS 65% C.C.	REQUISITADOS	EXCLUSIVOS	AGENTES POLÍTICOS	SUBTOTAL	CLT		
AUTARQUIAS	ADERES	-	-	-	-	-	4	19	-	23	-	-	23
	AGERH	-	-	-	-	-	6	15	-	21	-	-	21
	DER/ES	160	36	196	-	6	1	22	-	29	580	-	805
	FAMES	23	10	33	-	1	1	29	-	31	5	59	128
	FAPES	-	-	-	1	-	5	36	-	42	-	-	42
	ESESP	-	-	-	1	-	3	7	-	11	-	-	11
	IASES	294	43	337	1	38	4	75	-	118	20	1.291	1.766
	IEMA	197	48	245	-	3	-	32	-	35	-	58	338
	IJSN	66	13	79	-	5	2	26	-	33	11	-	123
	IDAF	442	65	507	-	2	2	2	-	6	7	63	583
	INCAPER	575	119	694	-	2	-	5	-	7	109	-	810
	IOPES	28	20	48	-	-	1	26	-	27	-	16	91
	PROCON	-	-	-	1	-	2	35	-	38	-	-	38
	RTV-ES	58	16	74	-	-	-	30	-	30	11	-	115
	ASPE (2)	8	-	8	-	1	-	9	-	10	-	-	18
	DETRAN (2)	271	6	277	-	26	4	339	-	369	7	6	659
	DIO (2)	34	10	44	-	1	1	25	-	27	52	-	123
	IPAJM (2)	100	9	109	1	13	1	20	-	35	-	-	144
	JUCEES (2)	46	-	46	-	5	-	27	-	32	-	-	78
	IPEM (2)	63	-	63	-	1	-	20	-	21	-	-	84
	PRODEST	203	-	203	-	30	2	7	-	39	-	-	242
	SUPPIN (2)	1	-	1	-	-	-	14	-	14	-	-	15
	IDURB	11	-	11	-	-	-	12	-	12	-	-	23
	ARSI	11	-	11	-	-	2	6	-	8	-	-	19
	Sub-Total	2.591	395	2.986	5	134	41	838	-	1.018	802	1.493	6.299

TOTAL DA DIRETA	29.521	1.398	30.919	42	486	79	1.847	27	2.481	216	19.009	52.625
TOTAL DA INDIRETA	2.591	395	2.986	5	134	41	838	-	1.018	802	1.493	6.299
TOTAL GERAL	32.112	1.793	33.905	47	620	120	2.685	27	3.499	1.018	20.502	58.924

ESTAGIÁRIOS												3.156
--------------------	--	--	--	--	--	--	--	--	--	--	--	--------------

Fonte: Relatórios SIARHES - Administração Direta e Autarquias.

Notas:

(1) - O quantitativo refere-se exclusivamente àqueles servidores/pensionistas que receberam complementação nesta competência e não aos que têm o direito. Por essa razão, na hipótese de ocorrer alteração na remuneração dos servidores ativos, poderá haver alteração nestes quantitativos.

(2) - Órgãos sem recursos do Tesouro para pagar pessoal.

**QUANTITATIVO DE SEGURADOS PAGOS, PELO REGIME PRÓPRIO DE PREVIDÊNCIA SOCIAL - RPPS - PODER EXECUTIVO
OUTUBRO/2015**

ADMINISTRAÇÃO DIRETA	ÓRGÃOS	APOSENTADOS	PENSÕES	TOTAL GERAL
	SECONT/AGE	6	2	8
	APE	11	-	11
	CASA CIVIL	49	6	55
	CASA MILITAR	10	7	17
	CBMES	204	38	242
	SECT/SECTIT	4	1	5
	DEFENSORIA PÚBLICA	79	13	92
	PGE	51	15	66
	POLÍCIA CIVIL	989	414	1.403
	POL. MILITAR	4.055	1.745	5.800
	POL. MILITAR -HPM	11	2	13
	SEAG	97	42	139
	SEAMA	1	-	1
	SECULT	64	12	76
	SECOM	8	2	10
	SEDETUR/SEDES	2	-	2
	SETUR	2	1	3
	SEDIT/SETOP	16	2	18
	SEDU	18.446	1.182	19.628
	SEDURB	1	-	1
	SEFAZ	753	532	1.285
	SEG	22	5	27
	SEJUS	211	40	251
	SEP	3	10	13
	SEGER	201	236	437
	SESA	2.736	433	3.169
	SESP	95	57	152
	SESPORT	6	-	6
	SEASTDH/SEADH/SEASM	59	5	64
	VICE GOVERNADORIA	4	-	4
Total		28.196	4.802	32.998

AUTARQUIAS	ÓRGÃOS	APOSENTADOS	PENSÕES	TOTAL GERAL
	ADERES	-	-	-
	AGERH	-	-	-
	DER/ES	164	27	191
	FAMES	18	4	22
	FAPES	-	-	-
	ESESP	-	-	-
	IASES	130	21	151
	IEMA	3	6	9
	IJSN	80	10	90
	IDAF	112	18	130
	INCAPER	281	36	317
	IOPES	-	-	-
	PROCON	-	-	-
	RTV-ES	57	25	82
	ASPE	-	-	-
	DETRAN	144	13	157
	DIO	40	7	47
	IPAJM	76	7	83
	JUCEES	25	2	27
	IPEM	-	-	-
	PRODEST	-	-	-
	SUPPIN	1	-	1
	IDURB	-	-	-
	ARSI	-	-	-
Total		1.131	176	1.307

TOTAL SERVIDORES: APOSENTADOS EFETIVOS E PENSÕES	34.305
---	---------------

Fonte: Relatórios SIARHES - Administração Direta e Autarquias.

DESPESAS COM PAGAMENTO DE SERVIDORES DO PODER EXECUTIVO ESTADUAL - ADM. DIRETA
ATIVOS, APOSENTADOS E PENSIONISTAS
OUTUBRO/2015

Em: R\$ 1,00

	ÓRGÃOS	EFETIVOS/CLT			OCUPANTES DE CARGOS COMISSONADOS						COMPL. APOS.(2)	DT'S (1)	TOTAL ATIVOS	CONTRIB. COMPL. FUNPES	DESPESA TOTAL
		EFETIVOS EXCLUSIVOS (1)	FUNÇÃO GRATIFICADA	SUBTOTAL	EFETIVOS 100% C.C. (2)	EFETIVOS 65% C.C. (2)	REQUISITADOS (2)	EXCLUSIVOS (1)	AGENTES POLÍTICOS (3)	SUBTOTAL					
ADMINISTRAÇÃO DIRETA	SECONT/AGE	1.230.820,13	66.615,19	1.297.435,32	5.728,65	27.106,34	12.442,26	81.880,60	10.052,90	137.210,75	-	-	1.434.646,07	(74.909,81)	1.359.736,26
	APE	15.261,33	-	15.261,33	-	-	-	55.146,55	-	55.146,55	-	-	70.407,88	59.253,76	129.661,64
	CASA CIVIL	31.825,31	65,21	31.890,52	-	-	-	163.739,84	10.052,90	173.792,74	-	-	205.683,26	288.083,87	493.767,13
	CASA MILITAR	330.521,39	22.046,15	352.567,54	-	7.554,23	-	57.441,59	15.466,00	80.461,82	-	-	433.029,36	(23.692,13)	409.337,23
	CBMES	8.633.577,35	94.773,75	8.728.351,10	-	-	1.777,47	6.670,69	-	8.448,16	-	28.943,08	8.765.742,34	838.670,97	9.604.413,31
	SECT/SECTIT	75.326,46	5.469,12	80.795,58	-	1.777,47	2.690,18	85.185,47	15.466,00	105.119,12	-	309.650,73	495.565,43	14.550,69	510.116,12
	DEFENSORIA PÚBLICA	4.647.833,47	-	4.647.833,47	-	-	23.352,90	28.765,90	10.052,90	65.726,63	-	-	4.713.560,10	854.837,44	5.568.397,54
	PGE	3.188.927,14	53.323,95	3.242.251,09	-	-	19.850,42	912,71	14.629,89	335.703,70	-	7.578,61	3.585.533,40	750.186,75	4.335.720,15
	POLÍCIA CIVIL	25.202.630,09	232.833,06	25.435.463,15	-	-	1.777,47	-	-	1.777,47	40.518,08	-	25.477.758,70	8.549.328,04	34.027.086,74
	POL. MILITAR	56.101.678,29	363.900,70	56.465.578,99	-	-	1.777,47	-	1.287,90	-	-	-	56.468.644,36	30.727.652,07	87.196.296,43
	POL. MILITAR -HPM	3.369.367,63	-	3.369.367,63	-	-	1.777,47	-	-	1.777,47	-	-	3.371.145,10	(721.098,58)	2.650.046,52
	SEAG	124.714,55	3.444,95	128.159,50	-	-	9.331,70	120.711,34	15.466,00	155.753,44	-	14.728,28	298.641,22	465.659,15	764.300,37
	SEAMA	85.221,04	6.141,01	91.362,05	-	-	-	44.168,64	10.052,90	55.999,01	-	-	167.634,06	(1.509,31)	166.124,75
	SECULT	612.951,40	1.681,74	614.633,14	-	-	16.794,79	178.493,79	15.466,00	210.754,58	-	182.364,28	1.007.752,00	179.127,35	1.186.879,35
	SECOM	41.410,32	-	41.410,32	5.787,24	-	5.776,76	129.366,47	15.466,00	156.396,47	-	-	197.806,79	12.413,83	210.220,62
	SEDETUR/SEDES	45.057,08	-	45.057,08	-	-	5.332,40	183.895,74	10.052,90	199.281,04	-	-	244.338,12	11.528,47	255.866,59
	SETUR	127.236,01	-	127.236,01	-	-	3.554,94	10.664,79	15.466,00	85.534,60	-	2.104,04	214.874,65	4.414,41	219.289,06
	SEDIT/SETOP	48.850,29	-	48.850,29	-	-	7.109,87	136.976,02	15.466,00	169.772,32	-	5.473,89	224.096,50	79.341,18	303.437,68
	SEDU	29.780.496,73	1.037.370,59	30.817.867,32	8.598,11	-	104.457,86	2.316,93	15.466,00	499.962,29	3.532,15	32.633.470,33	63.954.832,09	48.674.627,15	112.629.459,24
	SEDURB	51.846,45	-	51.846,45	-	2.754,96	1.777,47	11.109,16	15.466,00	202.184,46	-	-	254.030,91	6.623,88	260.654,79
	SEFAZ	10.094.791,19	24.929,11	10.119.720,30	24.607,18	-	147.540,21	19.919,23	10.052,90	495.655,13	-	4.208,08	10.619.583,51	16.873.709,73	27.493.293,24
	SEG	110.166,39	-	110.166,39	-	11.241,68	15.203,55	15.552,82	44.955,90	651.766,95	-	4.208,08	766.141,42	54.099,39	820.240,81
	SEJUS	7.282.280,13	206.180,40	7.488.460,53	4.193,00	-	235.553,10	9.331,69	10.052,90	1.825.691,07	-	4.854.298,04	14.168.449,64	755.456,71	14.923.906,35
	SEP	237.569,87	8.979,14	246.549,01	-	-	11.851,84	12.021,87	10.052,90	170.744,39	-	2.104,04	419.397,44	48.234,70	467.632,14
	SEGER	655.401,81	35.872,14	691.273,95	70.985,29	-	27.964,87	10.244,40	10.052,90	428.607,56	76.417,74	71.029,18	1.267.328,43	1.992.815,25	3.260.143,68
	SEGER - Pensões Especiais (4)	719.298,90	-	719.298,90	-	-	-	-	-	-	-	-	719.298,90	-	719.298,90
	SEGER - Prev. Complementar	-	-	-	-	-	-	-	-	-	288.267,20	-	288.267,20	-	288.267,20
	SESA	35.710.438,58	21.421,34	35.731.859,92	109.628,54	204.614,76	33.649,78	1.090.203,58	10.052,90	1.448.149,56	262.437,12	13.473.857,93	50.916.304,53	6.772.216,43	57.688.520,96
	SESP	509.149,18	13.863,63	523.012,81	28.287,08	-	62.270,54	11.553,52	10.052,90	391.886,99	-	-	914.899,80	927.192,86	1.842.092,66
	SESPORT	111.456,67	-	111.456,67	-	-	5.332,40	93.637,57	15.466,00	120.212,73	-	2.136,44	233.805,84	2.731,58	236.537,42
	SEASTDH/SEADH/SEASM	146.556,33	-	146.556,33	2.972,62	-	3.554,94	12.442,26	15.466,00	220.288,52	-	6.286,05	373.130,90	216.242,46	589.373,36
	VICE GOVERNADORIA	47.113,34	-	47.113,34	-	-	5.776,76	9.331,69	17.660,50	226.252,03	-	-	273.365,37	(1.679,97)	271.685,40
	Sub-Total	189.369.774,85	2.198.911,18	191.568.686,03	274.784,35	958.772,53	207.534,75	6.884.077,10	357.954,19	8.683.122,92	671.172,29	51.622.714,08	252.545.695,32	118.336.108,32	370.881.803,64

Fonte: Relatórios SIARHES - Administração Direta e Autarquias.

Notas:

- (1) - Nos valores demonstrados estão incluídos encargos patronais (INSS, IPAJM, FGTS, PREVES e Outros Regimes de Previdência).
(2) - O valor dos encargos patronais estão incluídos nos cargos efetivos da origem.
(3) - Agentes Políticos sem vínculo com área pública, os encargos estão contabilizados nos exclusivamente comissionados, aqueles com vínculo na área pública os encargos estão contabilizados no cargo efetivo da origem.
(4) - Refere-se aos Pensionistas - Pensão Especial a cargo da SEGER.

DESPESAS COM PAGAMENTO DE SERVIDORES DO PODER EXECUTIVO ESTADUAL - ADM. INDIRETA - AUTARQUIAS
ATIVOS, APOSENTADOS E PENSIONISTAS
OUTUBRO/2015

Em: R\$ 1,00

	ÓRGÃOS	EFETIVOS/CLT			OCUPANTES DE CARGOS COMISSIONADOS						COMPL. APOS.(2)	DT'S (1)	TOTAL ATIVOS	CONTRIB. COMPL. FUNPES	DESPESA TOTAL
		EFETIVOS EXCLUSIVOS (1)	FUNÇÃO GRATIFICADA	SUBTOTAL	EFETIVOS 100% C.C.	EFETIVOS 65%C.C. (2)	REQUISITADOS (2)	EXCLUSIVOS (1)	AGENTES POLÍTICOS	SUBTOTAL	CLT				
AUTARQUIAS	ADERES	-	-	-	-	-	13.864,22	117.607,19	-	131.471,41	-	-	131.471,41	-	131.471,41
	AGERH	-	-	-	-	-	18.390,60	76.782,45	-	95.173,05	-	-	95.173,05	-	95.173,05
	DER/ES	1.651.868,24	69.285,69	1.721.153,93	-	18.730,13	55.649,45	20.433,23	-	94.812,81	3.762.062,08	-	5.578.028,82	865.067,67	6.443.096,49
	FAMES	201.240,50	5.816,20	207.056,70	-	-	5.776,76	65.127,97	-	73.143,25	27.796,70	240.643,82	548.640,47	62.233,74	610.874,21
	FAPES	-	-	-	15.695,22	-	18.663,37	131.696,36	-	166.054,95	-	-	166.054,95	(1.393,08)	164.661,87
	ESESP	-	-	-	22.935,77	-	8.039,26	29.942,59	-	60.917,62	-	-	60.917,62	(5.690,82)	55.226,80
	IASES	1.527.181,37	48.693,15	1.575.874,52	6.853,93	84.646,25	10.671,85	354.932,98	-	457.105,01	22.541,14	4.161.856,25	6.217.376,92	441.991,41	6.659.368,33
	IEMA	1.693.560,48	50.768,38	1.744.328,86	-	6.446,94	-	85.816,67	-	92.263,61	-	126.976,72	1.963.569,19	55.316,60	2.018.885,79
	USN	902.524,36	18.125,42	920.649,78	-	-	12.349,77	112.831,87	-	125.181,64	46.480,94	-	1.092.312,36	432.772,80	1.525.085,16
	IDAF	3.312.155,38	40.494,73	3.352.650,11	-	-	6.692,25	11.856,29	-	24.928,92	11.646,94	132.679,26	3.521.905,23	530.764,92	4.052.670,15
	INCAPER	4.082.488,46	47.959,28	4.130.447,74	-	-	-	26.701,87	-	34.256,10	416.654,62	-	4.581.358,46	1.209.265,97	5.790.624,43
	IOPES	311.854,43	37.959,17	349.813,60	-	-	4.888,03	112.125,48	-	117.013,51	-	163.621,33	630.448,44	50,52	630.498,96
	PROCON	-	-	-	7.701,77	-	6.380,38	92.440,04	-	106.522,19	-	-	106.522,19	-	106.522,19
	RTV-ES	349.162,06	14.571,47	363.733,53	-	-	-	135.962,24	-	135.962,24	15.587,30	-	515.283,07	242.503,83	757.786,90
	ASPE (3)	70.443,68	-	70.443,68	-	-	-	46.863,03	-	46.863,03	-	-	117.306,71	-	117.306,71
	DETRAN (3)	1.977.941,97	6.181,38	1.984.123,35	-	45.956,64	10.172,50	672.513,69	-	728.642,83	15.822,01	41.443,61	2.770.031,80	565.789,33	3.335.821,13
	DIO (3)	220.725,11	5.312,40	226.037,51	-	1.752,32	5.776,76	79.070,08	-	86.596,16	216.049,44	-	528.686,11	196.786,50	725.472,61
	IPAJM (2) (3)	681.310,92	12.674,48	693.985,40	4.617,17	27.487,48	4.888,03	140.943,50	-	177.936,18	-	-	871.921,58	578.578,87	1.450.500,45
	JUCEES (3)	326.827,64	-	326.827,64	-	-	-	104.535,92	-	112.953,61	-	-	439.781,25	-	567.581,14
	IPEM (3)	333.185,38	-	333.185,38	-	-	-	89.460,51	-	94.348,54	-	-	427.533,92	127.799,89	427.533,92
	PRODEST	1.523.119,68	-	1.523.119,68	-	58.284,18	3.730,87	317.397,51	-	379.412,56	-	-	1.902.532,24	-	1.902.532,24
	SUPPIN (3)	1.544,64	-	1.544,64	-	-	-	71.852,91	-	71.852,91	-	-	73.397,55	5.989,23	79.386,78
	IDURB	65.791,25	-	65.791,25	-	-	-	92.303,05	-	92.303,05	-	-	158.094,30	-	158.094,30
	ARSI	77.800,44	-	77.800,44	-	-	10.664,79	42.386,46	-	53.051,25	-	-	130.851,69	-	130.851,69
	Sub-Total	19.310.725,99	357.841,75	19.668.567,74	57.803,86	285.132,56	184.249,12	3.031.583,89	-	3.558.769,43	4.534.641,17	4.867.220,99	32.629.199,33	5.307.827,38	37.937.026,71
TOTAL DA DIRETA		189.369.774,85	2.198.911,18	191.568.686,03	274.784,35	958.772,53	207.534,75	6.884.077,10	357.954,19	8.683.122,92	671.172,29	51.622.714,08	252.545.695,32	118.336.108,32	370.881.803,64
TOTAL DA INDIRETA		19.310.725,99	357.841,75	19.668.567,74	57.803,86	285.132,56	184.249,12	3.031.583,89	-	3.558.769,43	4.534.641,17	4.867.220,99	32.629.199,33	5.307.827,38	37.937.026,71
TOTAL GERAL		208.680.500,84	2.556.752,93	211.237.253,77	332.588,21	1.243.905,09	391.783,87	9.915.660,99	357.954,19	12.241.892,35	5.205.813,46	56.489.935,07	285.174.894,65	123.643.935,70	408.818.830,35

ESTAGIÁRIOS	1.955.841,01
-------------	--------------

Fonte: Relatórios SIARHES - Administração Direta e Autarquias.

Notas:
(1) - Nos valores demonstrados estão incluídos encargos patronais (INSS, IPAJM, FGTS, PREVES e Outros Regimes de Previdência).
(2) - O valor dos encargos patronais estão incluídos nos cargos efetivos da origem.
(3) - Órgãos sem recursos do Tesouro para pagar pessoal.

DEMONSTRATIVO DA FOLHA DE PAGAMENTO DE APOSENTADORIAS E PENSÕES DO REGIME PRÓPRIO DE PREVIDÊNCIA SOCIAL - RPPS - PODER EXECUTIVO
OUTUBRO/2015

Em: R\$ 1,00

	ÓRGÃOS	APOSENTADOS	PENSÕES	IPAJM	FOLHA TOTAL
ADMINISTRAÇÃO DIRETA	SECONT/AGE	60.757,34	9.627,73	-	70.385,07
	APE	62.416,41	-	-	62.416,41
	CASA CIVIL	286.380,27	18.385,03	-	304.765,30
	CASA MILITAR	49.321,01	14.526,59	-	63.847,60
	CBMES	1.718.409,85	189.633,13	-	1.908.042,98
	SECT/SECTIT	8.427,70	13.837,55	-	22.265,25
	DEFENSORIA PÚBLICA	1.062.377,12	109.751,53	-	1.172.128,65
	PGE	856.796,75	313.423,61	-	1.170.220,36
	POLÍCIA CIVIL	9.278.976,93	2.882.577,74	-	12.161.554,67
	POL. MILITAR	30.618.263,84	9.659.026,73	-	40.277.290,57
	POL. MILITAR -HPM	39.910,02	4.407,34	-	44.317,36
	SEAG	347.951,86	129.231,86	-	477.183,72
	SEAMA	6.073,22	-	-	6.073,22
	SECULT	266.037,34	28.032,24	-	294.069,58
	SECOM	18.888,14	3.145,01	-	22.033,15
	SEDETUR/SEDES	12.634,72	-	-	12.634,72
	SETUR	13.769,02	1.440,53	-	15.209,55
	SEDT/SETOP	78.889,91	4.365,18	-	83.255,09
	SEDU	49.798.723,99	2.594.644,51	-	52.393.368,50
	SEDURB	7.410,46	-	-	7.410,46
	SEFAZ	11.767.458,88	8.649.720,54	-	20.417.179,42
	SEG	63.273,38	11.745,76	-	75.019,14
	SEJUS	878.476,00	91.947,04	-	970.423,04
	SEP	21.492,51	42.028,15	-	63.520,66
	SEGER	1.063.567,78	427.604,02	-	1.491.171,80
	SESA	11.385.063,78	1.543.379,92	-	12.928.443,70
	SESP	657.200,18	389.948,13	-	1.047.148,31
	SESPORT	11.196,77	-	-	11.196,77
	SEASTDH/SEADH/SEASM	217.799,84	12.434,05	-	230.233,89
	VICE GOVERNADORIA	7.180,59	-	-	7.180,59
	Total	120.665.125,61	27.144.863,92	-	147.809.989,53

Em: R\$ 1,00

	ÓRGÃOS	APOSENTADOS	PENSÕES	IPAJM	FOLHA TOTAL
AUTARQUIAS	ADERES	-	-	-	-
	AGERH	-	-	-	-
	DER/ES	1.060.675,43	95.802,70	-	1.156.478,13
	FAMES	104.082,72	11.133,94	-	115.216,66
	FAPES	-	-	-	-
	ESESP	-	-	-	-
	IASES	450.415,24	38.711,85	-	489.127,09
	IEMA	8.299,81	7.473,35	-	15.773,16
	IJSN	574.710,32	30.421,66	-	605.131,98
	IDAF	670.947,44	54.345,24	-	725.292,68
	INCAPER	1.534.056,61	116.438,84	-	1.650.495,45
	IOPES	-	-	-	-
	PROCON	-	-	-	-
	RTV-ES	242.433,29	68.136,55	-	310.569,84
	ASPE	-	-	-	-
	DETRAN	749.160,93	44.568,71	-	793.729,64
	DIO	200.417,46	39.291,05	-	239.708,51
	IPAJM	568.467,71	61.822,14	-	630.289,85
	JUCEES	136.979,20	8.961,38	-	145.940,58
	IPEM	-	-	-	-
	PRODEST	-	-	-	-
	SUPPIN	6.034,85	-	-	6.034,85
	IDURB	-	-	-	-
	ARSI	-	-	-	-
	Total	6.306.681,01	577.107,41	-	6.883.788,42

TOTAL FOLHA: APOSENTADOS EFETIVOS E PENSÕES

154.693.777,95

Fonte: Relatórios SIARHES - Administração Direta e Autarquias.

**DEMONSTRATIVO DA EVOLUÇÃO DE CARGOS EM
DESIGNAÇÃO TEMPORÁRIA**

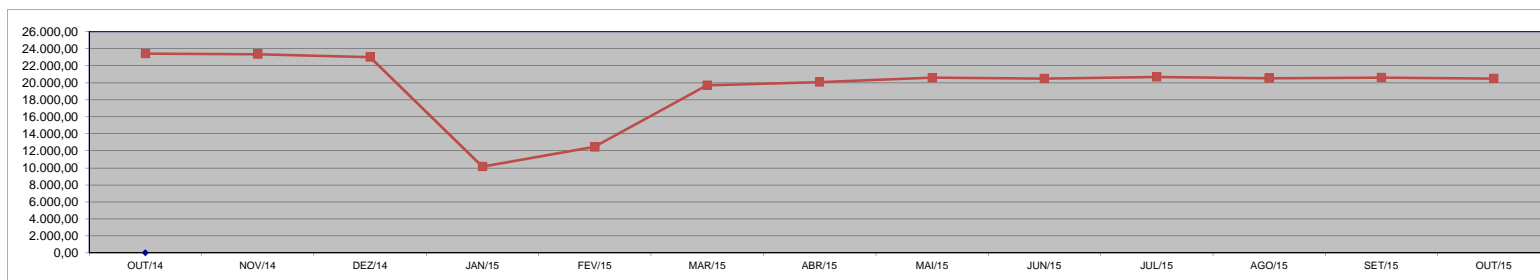
ÓRGÃOS	OUT/14	NOV/14	DEZ/14	JAN/15	FEV/15	MAR/15	ABR/15	MAI/15	JUN/15	JUL/15	AGO/15	SET/15	OUT/15
SEGER - Adm ⁽¹⁾	774	771	767	-	-	-	-	-	-	-	-	-	-
CASA CIVIL	-	-	-	3	1	-	-	-	-	-	-	-	-
CBMES	-	-	-	14	14	14	13	13	13	13	13	13	12
SECTIT	-	-	-	62	151	149	136	136	135	132	127	126	125
PGE	-	-	-	3	3	3	3	3	3	3	3	3	2
SEAG	-	-	-	9	9	9	9	9	9	9	9	7	7
SEAMA	-	-	-	8	8	8	8	8	8	8	8	8	8
SECULT	-	-	-	60	54	54	54	53	53	53	53	50	50
SETUR	-	-	-	1	1	1	1	1	1	1	1	1	1
SETOP	-	-	-	3	3	3	2	2	2	2	2	2	1
SEDU	Adm	2.952	2.918	2.906	2.885	2.809	2.262	2.498	2.658	2.717	2.808	2.718	2.812
	Mag ⁽²⁾⁽³⁾	13.108	13.143	12.872	449	3.026	10.896	11.195	11.405	11.418	11.430	11.402	11.470
SEFAZ	-	-	-	2	2	2	2	2	2	2	2	2	2
SEG	-	-	-	5	5	2	2	2	2	2	2	2	2
SEJUS	1.872	1.832	1.809	1.789	1.749	1.727	1.716	1.693	1.667	1.657	1.578	1.545	1.434
SEP	-	-	-	2	2	2	2	2	2	2	2	2	1
SEGER	-	-	-	42	38	37	35	34	34	34	34	34	30
SESA (IESP)	2.981	2.966	2.939	3.161	2.972	2.940	2.837	3.033	2.947	3.049	3.077	3.013	3.048
SESPORT	41	36	36	2	2	2	2	2	2	1	1	1	1
SEADH/SEASM	-	-	-	6	6	6	4	4	4	4	4	3	3
SUB TOTAL	21.728	21.666	21.329	8.506	10.855	18.117	18.519	19.060	19.019	19.210	19.036	19.107	19.009
DETRAN	1	2	2	3	3	3	3	3	3	3	3	4	6
FAMES	68	67	68	67	65	66	66	68	67	66	58	59	59
IASES (ICAES)	1.426	1.440	1.424	1.402	1.374	1.351	1.335	1.310	1.266	1.244	1.301	1.293	1.291
IEMA	76	75	75	74	71	66	58	58	58	57	56	56	58
IDAF	81	73	73	73	71	66	66	65	65	65	65	64	63
IOPES	33	33	33	33	26	26	26	25	25	24	24	19	16
SUB TOTAL	1.685	1.690	1.675	1.652	1.610	1.578	1.554	1.529	1.484	1.459	1.507	1.495	1.493
TOTAL	23.413	23.356	23.004	10.158	12.465	19.695	20.073	20.589	20.503	20.669	20.543	20.602	20.502

Fonte: Relatórios SIARHES - Administração Direta e Autarquias.

Notas: (1) - Refere-se aos DTs Assistentes de Gestão e Cuidadores, distribuídos, a partir de janeiro/2015 nas unidades orçamentárias onde efetivamente prestam serviços.

(2) - A redução observada no Magistério deve-se ao encerramento dos contratos de professores em designação temporária tanto na SEDU quanto na FAMES por encerramento de ano letivo.

(3) - Corresponde a jornada de 25:00 horas e não ao quantitativo de números funcionais.



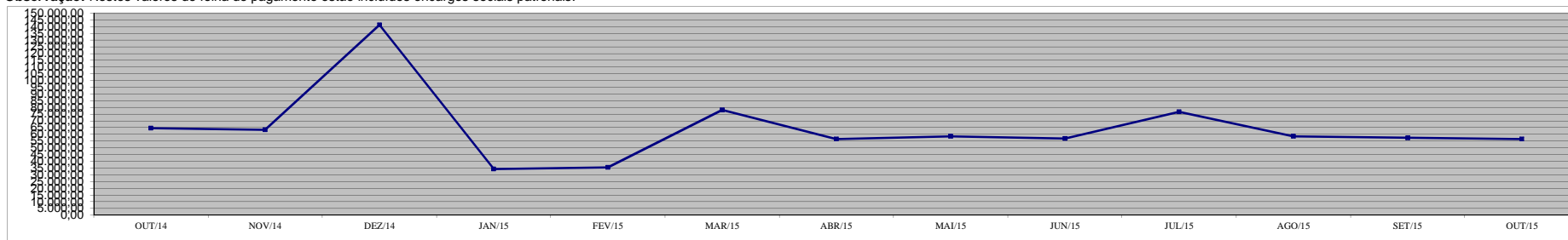
**DEMONSTRATIVO DA EVOLUÇÃO DO VALOR DA FOLHA DE
PAGAMENTO DOS SERVIDORES EM DESIGNAÇÃO TEMPORÁRIA**

ÓRGÃOS	OUT/14	NOV/14	DEZ/14	JAN/15	FEV/15	MAR/15	ABR/15	MAI/15	JUN/15	JUL/15	AGO/15	SET/15	OUT/15
SEGER - Adm (1)	1.453,37	1.463,51	3.027,54	-	-	-	-	-	-	-	-	-	-
CASA CIVIL	-	-	-	3,55	2,29	-	-	-	-	-	-	-	-
CBMES	-	-	-	33,97	40,93	29,33	27,17	29,56	27,24	28,65	28,35	30,93	28,94
SECTIT	-	-	-	165,86	350,58	334,20	275,29	277,43	287,75	285,00	279,29	283,62	309,65
PGE	-	-	-	6,31	6,31	6,31	6,31	6,30	8,63	6,31	6,31	9,16	7,58
SEAG	-	-	-	32,14	19,49	18,94	18,94	18,94	18,94	18,94	18,94	8,99	14,73
SEAMA	-	-	-	23,43	16,83	16,83	16,83	16,83	16,83	16,83	16,83	16,83	20,27
SECULT	-	-	-	399,52	206,31	188,60	190,12	183,30	184,12	186,44	184,81	183,36	182,36
SETUR	-	-	-	2,10	2,10	2,10	2,10	2,10	4,42	2,10	2,10	2,10	2,10
SETOP	-	-	-	6,31	6,31	5,40	4,21	4,21	4,21	4,21	4,21	4,21	5,47
SEDU	Adm	2.950,76	2.836,85	6.702,11	5.642,75	2.182,85	2.433,32	2.616,39	3.016,34	3.049,46	4.868,88	2.947,72	3.105,35
	Mag	33.474,04	33.706,93	88.561,10	2.479,68	8.071,91	51.551,67	29.831,43	29.873,30	29.417,41	45.780,26	30.205,59	30.057,34
SEFAZ	-	-	-	8,85	4,21	4,21	4,21	4,21	4,21	4,21	4,21	4,21	4,21
SEG	-	-	-	10,52	10,23	4,21	4,21	6,53	6,53	4,21	4,21	4,21	4,21
SEJUS	6.001,53	6.210,53	12.783,30	6.458,57	6.473,39	5.490,67	5.759,05	6.085,08	5.503,03	6.049,01	5.319,94	5.545,19	4.854,30
SEP	-	-	-	6,53	4,21	4,21	4,21	4,21	4,21	6,53	4,21	3,77	2,10
SEGER	-	-	-	120,46	94,39	76,95	77,98	77,20	74,52	77,06	72,43	85,78	71,03
SESA (IESP)	13.891,86	13.458,26	20.865,49	13.284,33	12.709,71	12.887,98	12.640,34	14.017,45	13.565,55	14.478,37	14.221,41	13.272,16	13.473,86
SESPORT	68,57	44,75	104,91	36,38	3,34	3,45	3,45	3,45	3,82	2,83	2,14	2,14	2,14
SEADH/SEASM	-	-	-	21,85	12,57	11,57	8,38	8,38	8,38	10,70	8,38	8,34	6,29
SUB TOTAL	57.840,12	57.720,84	132.044,45	28.743,09	30.217,97	73.069,95	51.490,63	53.634,81	52.189,26	71.830,54	53.331,07	52.627,68	51.622,71
DETRAN	5,04	9,75	14,66	14,50	15,00	15,00	14,54	15,00	15,00	14,39	14,70	23,94	41,44
FAMES	276,75	266,75	421,97	262,08	260,39	258,31	260,87	266,41	262,14	352,92	258,61	242,54	240,64
IASES (ICAES)	5.943,60	4.870,78	7.726,60	4.644,69	4.478,48	4.291,36	4.279,32	4.235,42	4.120,55	4.042,70	4.415,79	4.108,12	4.161,86
IEMA	198,54	194,67	440,94	238,65	216,42	194,52	125,25	133,84	124,57	136,37	119,73	118,46	126,98
IDAF	194,61	152,19	276,38	148,24	147,28	139,86	139,31	137,57	136,04	136,59	136,60	138,83	132,68
IOPEs	181,75	175,54	379,39	202,19	147,02	147,64	151,18	144,66	144,66	148,66	207,32	144,40	163,62
SUB TOTAL	6.800,29	5.669,67	9.259,94	5.510,36	5.264,59	5.046,68	4.970,48	4.932,90	4.802,97	4.831,64	5.152,75	4.776,29	4.867,22
TOTAL	64.640,42	63.390,51	141.304,40	34.253,45	35.482,56	78.116,63	56.461,10	58.567,71	56.992,23	76.662,19	58.483,82	57.403,97	56.489,94

Fonte: Relatórios SIARHES - Administração Direta e Autarquias.

Nota: (1) - A partir de janeiro/2015 os valores passaram a ser apropriados nas UG onde os DTs (Assistentes de Gestão e Cuidadores) estão localizados.

Observação: Nestes valores de folha de pagamento estão incluídos encargos sociais patronais.



DEMONSTRATIVO DOS GASTOS COM ESCALA ESPECIAL POLÍCIAS CIVIL, MILITAR E CORPO DE BOMBEIROS

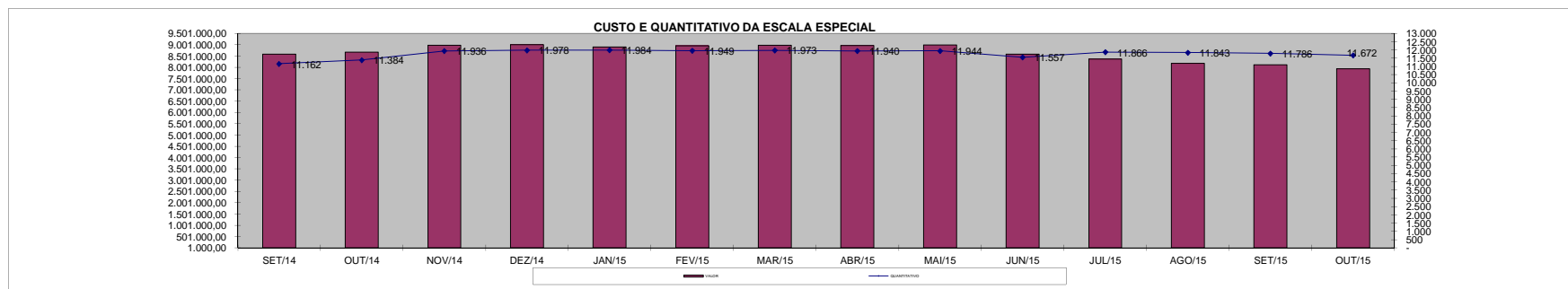
Em R\$ 1,00

Órgãos	set/14		out/14		nov/14		dez/14		jan/15		fev/15		mar/15	
	Nº Serv.	Valor R\$	Nº Serv.	Valor R\$	Nº Serv.	Valor R\$	Nº Serv.	Valor R\$	Nº Serv.	Valor R\$	Nº Serv.	Valor R\$	Nº Serv.	Valor R\$
Corpo de Bombeiro	1.198	878.467,57	1.181	877.997,03	1.184	852.824,66	1.179	848.076,88	1.199	858.143,46	1.193	847.580,52	1.197	860.718,76
Polícia Civil	2.370	2.426.798,06	2.365	2.447.979,90	2.372	2.442.756,94	2.355	2.429.394,42	2.333	2.389.003,52	2.292	2.359.590,84	2.322	2.417.367,65
Polícia Militar	7.594	5.281.175,45	7.838	5.347.013,17	8.380	5.681.087,99	8.444	5.721.197,56	8.452	5.656.175,46	8.464	5.747.542,49	8.454	5.692.034,76
Total	11.162	8.586.441,08	11.384	8.672.990,10	11.936	8.976.669,59	11.978	8.998.668,86	11.984	8.903.322,44	11.949	8.954.713,85	11.973	8.970.121,17

Em R\$ 1,00

Órgãos	abr/15		mai/15		jun/15		jul/15		ago/15		set/15		out/15	
	Nº Serv.	Valor R\$	Nº Serv.	Valor R\$	Nº Serv.	Valor R\$	Nº Serv.	Valor R\$	Nº Serv.	Valor R\$	Nº Serv.	Valor R\$	Nº Serv.	Valor R\$
Corpo de Bombeiro	1.188	854.796,48	1.194	852.974,15	1.187	846.751,23	1.185	831.831,61	1.186	850.091,69	1.183	885.535,99	1.181	848.222,68
Polícia Civil	2.302	2.403.288,69	2.315	2.438.452,79	2.175	2.250.113,69	2.285	1.822.168,21	2.285	1.724.939,23	2.242	1.662.745,53	2.158	1.599.093,37
Polícia Militar	8.450	5.707.817,72	8.435	5.691.652,25	8.195	5.480.551,70	8.396	5.713.307,20	8.372	5.604.202,19	8.361	5.562.140,91	8.333	5.479.449,82
Total	11.940	8.965.902,89	11.944	8.983.079,19	11.557	8.577.416,62	11.866	8.367.307,02	11.843	8.179.233,11	11.786	8.110.422,43	11.672	7.926.765,87

Fonte: Relatórios SIARHES - Administração Direta



DEMONSTRATIVO DO CUSTO DO AUXÍLIO ALIMENTAÇÃO PAGO EM FOLHA

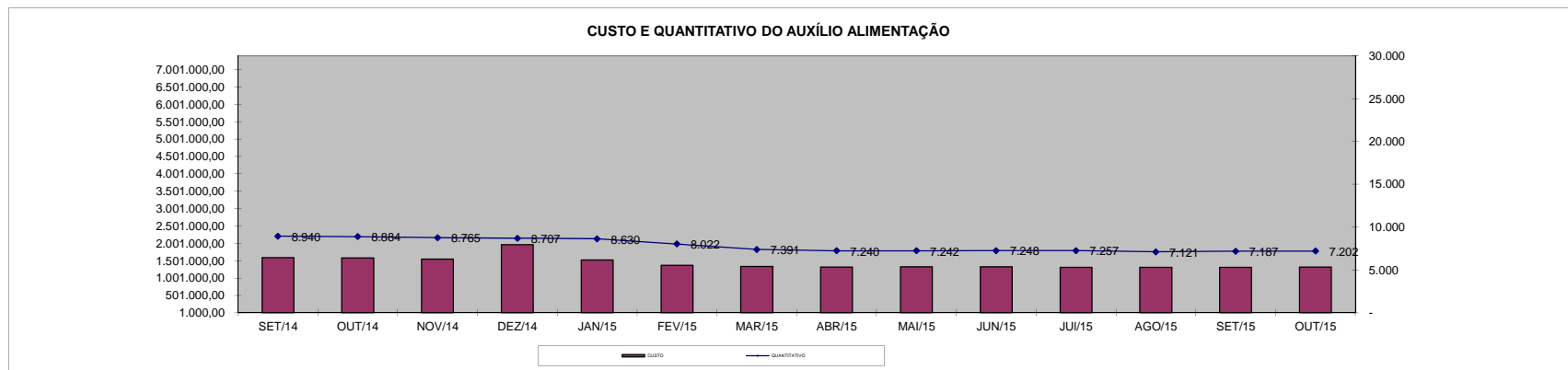
Em R\$ 1,00

Especificação	set/14		out/14		nov/14		dez/14		jan/15		fev/15		mar/15	
	Nº Serv.	Valor	Nº Serv.	Valor	Nº Serv.	Valor	Nº Serv.	Valor	Nº Serv.	Valor	Nº Serv.	Valor	Nº Serv.	Valor
Adm. Direta	7.527	1.323.642,90	7.466	1.322.751,07	7.351	1.289.541,49	7.305	1.685.964,53	7.227	1.271.658,10	6.754	1.135.653,31	6.141	1.107.845,32
Civil	6.698	1.163.922,90	6.647	1.166.639,07	6.557	1.140.469,49	6.518	1.537.596,53	6.443	1.123.290,10	5.972	988.869,31	5.364	957.652,79
Militar	829	159.720,00	819	156.112,00	794	149.072,00	787	148.368,00	784	148.368,00	782	146.784,00	777	150.192,53
Adm. Indireta	1.413	263.442,58	1.418	259.429,83	1.414	260.692,73	1.402	280.263,10	1.403	247.609,40	1.268	232.369,08	1.250	227.028,06
Total Geral	8.940	1.587.085,48	8.884	1.582.180,90	8.765	1.550.234,22	8.707	1.966.227,63	8.630	1.519.267,50	8.022	1.368.022,39	7.391	1.334.873,38

Em R\$ 1,00

Especificação	abr/15		mai/15		jun/15		jul/15		ago/15		set/15		out/15	
	Nº Serv.	Valor	Nº Serv.	Valor	Nº Serv.	Valor	Nº Serv.	Valor	Nº Serv.	Valor	Nº Serv.	Valor	Nº Serv.	Valor
Adm. Direta	6.027	1.098.955,33	6.053	1.108.390,20	6.045	1.102.101,84	6.050	1.090.578,83	5.921	1.092.071,60	5.988	1.091.554,12	5.989	1.095.612,32
Civil	5.254	950.939,33	5.290	960.802,47	5.299	957.781,84	5.323	953.028,96	5.207	953.547,87	5.280	955.916,79	5.295	962.427,25
Militar	773	148.016,00	763	147.587,73	746	144.320,00	727	137.549,87	714	138.523,73	708	135.637,33	694	133.185,07
Adm. Indireta	1.213	221.550,92	1.189	219.970,69	1.203	223.119,54	1.207	220.086,52	1.200	220.651,22	1.199	219.093,55	1.213	217.977,47
Total Geral	7.240	1.320.506,25	7.242	1.328.360,89	7.248	1.325.221,38	7.257	1.310.665,35	7.121	1.312.722,82	7.187	1.310.647,67	7.202	1.313.589,79

Fonte: Relatórios SIARHES - Administração Direta e Autarquias (inclui pagamentos retroativos).



DEMONSTRATIVO DO QUANTITATIVO E DOS GASTOS COM ESTAGIÁRIOS - ADM. DIRETA

Em R\$ 1,00

Órgãos	set/2014		out/2014		nov/2014		dez/2014		jan/2015		fev/2015		mar/2015	
	Quant.	Valor	Quant.	Valor	Quant.	Valor	Quant.	Valor	Quant.	Valor	Quant.	Valor	Quant.	Valor
SECONT/AGE	18	9.735,33	21	12.264,24	21	11.503,67	20	11.408,60	18	9.659,28	15	8.081,09	14	7.986,02
Casa Civil	9	5.133,87	10	5.837,40	10	5.704,30	10	5.704,30	7	3.993,01	8	5.152,89	9	4.981,76
Casa Militar	10	5.951,49	10	5.704,30	10	5.704,30	10	5.704,30	9	5.133,87	9	5.133,87	9	5.133,87
PGE	110	61.302,21	111	63.869,14	119	66.626,20	120	66.436,08	110	61.093,06	102	53.316,17	87	48.201,34
SEAG	24	14.184,69	25	14.831,18	25	14.184,69	25	14.260,75	16	9.126,88	18	11.294,52	17	9.697,31
SEAMA	-	-	-	-	-	-	-	-	2	2.186,65	2	1.140,86	2	1.140,86
SECES/SECULT	82	46.984,42	78	44.493,54	80	45.254,11	82	46.661,17	64	35.956,11	61	34.796,23	61	32.723,67
SEPLOG/SEGER	68	39.454,73	69	38.998,39	67	37.134,99	70	38.960,38	52	28.578,54	51	28.787,70	52	28.806,73
SECOM	10	5.704,30	11	6.578,96	10	5.209,93	9	5.133,87	8	4.563,44	8	4.563,44	8	4.563,44
SEDU	1.365	726.605,43	1.322	714.676,73	1.315	713.927,35	1.302	701.428,93	621	321.782,63	784	429.545,53	925	639.075,25
SEDURB	15	8.567,01	15	8.586,02	16	9.498,71	17	9.993,08	11	6.304,30	11	6.304,30	11	6.304,30
SEFA	136	75.907,39	133	75.448,87	133	75.334,78	157	89.595,61	115	65.295,22	112	62.785,33	106	58.164,84
SEG	32	17.721,36	30	17.531,22	31	18.006,57	32	18.253,76	25	13.861,45	25	14.603,01	24	13.690,32
SEJUS	170	96.288,59	173	97.714,65	173	98.570,29	172	97.714,67	135	77.673,51	127	70.828,39	124	69.459,36
SEP	25	13.899,48	25	14.564,98	25	13.956,52	24	13.252,99	15	8.556,45	20	12.986,80	20	10.743,09
SEADH/SEASM	61	34.168,75	60	33.769,46	61	34.967,35	63	34.434,95	56	30.537,03	53	29.871,52	52	28.483,47
SEDETUR/SEDES	17	9.963,51	18	10.571,97	18	10.267,74	20	11.446,63	12	6.559,94	12	7.187,42	12	6.065,57
SETUR	14	8.100,11	13	7.453,62	14	7.947,99	14	7.986,02	14	7.719,82	13	7.415,59	13	7.415,59
SEDIT/SETOP	12	6.369,80	12	7.016,29	11	6.274,73	11	6.521,92	7	4.278,22	10	5.970,51	9	4.620,48
SECT/SECTIT	22	12.549,46	22	12.112,13	21	11.712,83	18	10.001,54	14	8.138,13	13	6.902,20	12	6.693,05
SESA	241	235.760,36	241	234.961,79	249	240.342,81	250	236.692,07	184	199.481,03	193	214.426,30	197	229.506,34
SESP	52	30.023,63	55	30.955,33	55	31.126,46	53	30.232,79	39	22.246,77	38	20.117,15	35	19.337,59
SESPORT	303	171.065,49	308	172.633,16	321	194.028,53	318	180.604,43	239	128.822,10	216	122.851,60	204	113.097,25
APE	18	9.887,45	20	12.055,09	19	10.838,17	19	9.773,37	16	8.575,46	15	8.081,09	13	7.415,59
Defensoria Pública	449	274.415,59	472	285.765,16	480	286.376,86	497	290.914,32	450	256.899,21	467	275.511,33	475	282.473,36
Polícia Civil	278	156.735,14	275	156.830,21	276	158.256,29	278	159.073,91	190	100.947,10	216	130.514,55	192	108.324,64
Polícia Militar - HPM	17	18.606,80	16	17.376,00	17	18.896,40	17	18.462,00	17	18.462,00	17	18.462,00	17	18.462,00
Polícia Militar	368	208.777,38	365	207.294,26	361	204.670,27	352	194.003,24	225	126.331,24	222	123.764,30	207	117.679,71
CBMES	55	30.556,04	55	31.963,10	55	31.202,52	54	30.803,22	43	23.007,36	41	23.387,63	41	21.790,42
Vice-Governadoria	5	2.852,15	5	2.852,15	5	2.852,15	5	2.852,15	3	1.711,29	3	1.711,29	3	1.711,29
TOTAL DA DIRETA	3.986	2.337.271,96	3.970	2.344.709,34	3.998	2.370.377,51	4.019	2.348.311,05	2.717	1.597.481,10	2.882	1.745.494,61	2.951	1.913.748,61

Em R\$ 1,00

Órgãos	abr/2015		mai/2015		jun/2015		jul/2015		ago/2015		set/2015		out/2015	
	Quant.	Valor	Quant.	Valor	Quant.	Valor	Quant.	Valor	Quant.	Valor	Quant.	Valor	Quant.	Valor
SECONT/AGE	15	8.689,55	15	8.556,45	14	7.434,60	13	6.845,16	11	6.046,56	9	4.791,61	10	5.571,20
Casa Civil	9	5.133,87	9	5.133,87	8	4.563,44	10	5.970,50	9	5.133,87	10	6.122,62	10	5.704,30
Casa Militar	9	5.133,87	9	5.133,87	9	5.133,87	8	4.563,44	8	4.563,44	8	4.563,44	8	4.563,44
PGE	91	51.947,16	95	52.118,28	101	54.495,09	98	53.696,47	96	52.745,82	94	52.213,35	96	54.894,38
SEAG	15	8.556,45	18	11.351,56	17	9.697,31	16	9.126,88	17	10.191,68	15	8.556,45	15	8.556,45
SEAMA	1	570,43	1	570,43	1	570,43	1	570,43	1	570,43	2	1.140,86	2	1.140,86
SECES/SECULT	53	30.137,72	57	31.316,59	56	31.868,02	48	27.019,37	46	23.824,96	45	25.193,98	58	35.423,67
SEPLOG/SEGER	54	30.099,69	57	32.210,29	60	33.560,30	55	30.213,77	52	27.951,08	50	29.148,97	57	32.229,28
SECOM	9	5.038,80	9	5.133,87	10	5.476,13	10	5.590,21	10	5.190,92	10	5.438,10	11	5.989,52
SEDU	885	524.071,57	858	487.327,49	848	483.317,50	839	485.209,33	732	407.526,22	765	429.795,35	961	565.329,59
SEDURB	11	6.304,30	11	6.304,30	12	6.874,73	13	7.445,16	14	7.996,58	15	9.137,44	14	8.015,59
SEFAZ	94	52.232,37	92	51.833,07	90	51.110,53	84	46.509,05	84	47.916,12	83	46.680,19	82	45.463,28
SEG	29	18.291,81	29	16.542,47	28	15.972,04	25	14.260,75	25	14.488,92	25	14.260,75	23	13.119,89
SEJUS	122	69.478,37	124	69.307,26	128	74.460,13	126	72.558,70	123	69.457,43	132	76.684,78	129	73.433,34
SEP	18	10.134,64	17	9.697,31	17	9.697,31	17	9.849,42	18	9.488,16	16	9.126,88	18	10.362,81
SEADH/SEASM	48	27.380,64	48	27.152,47	46	25.213,01	40	22.512,97	39	21.771,42	35	19.965,05	41	22.703,11
SEDETUR/SEDES	11	6.578,96	14	6.978,26	12	6.769,10	13	7.073,33	14	7.871,93	16	8.974,77	13	6.521,92
SETUR	13	7.415,59	13	6.864,17	13	7.282,49	12	6.559,94	11	5.476,13	8	4.069,07	6	3.612,72
SEDIT/SETOP	8	4.563,44	8	4.240,19	8	4.430,34	8	4.563,44	10	6.426,84	10	5.704,30	10	5.704,30
SECT/SECTIT	13	7.415,59	14	8.252,22	14	7.434,60	12	6.845,16	12	6.845,16	13	6.978,27	11	6.274,73
SESA	197	236.495,60	194	229.613,88	194	229.176,57	184	222.198,30	186	222.542,66	187	227.693,45	189	226.514,56
SESP	35	19.965,05	34	19.394,62	35	20.079,14	35	20.402,38	35	19.413,63	40	23.816,51	40	22.827,75
SESPORT	100	48.106,23	74	40.747,72	70	38.960,37	67	36.773,71	62	34.910,73	62	34.130,73	60	33.788,47
APE	12	6.845,16	12	6.845,16	12	6.312,76	10	5.704,30	9	5.133,87	7	3.993,01	7	3.993,01
Defensoria Pública	482	290.353,87	482	284.553,87	456	274.476,51	454	269.232,15	446	272.919,34	440	265.312,15	433	264.200,19
Polícia Civil	185	104.883,06	181	101.935,83	173	95.394,92	154	87.503,96	154	86.724,38	156	86.914,50	156	90.356,10
Polícia Militar-HPM	15	16.290,00	17	20.634,00	25	28.254,00	17	20.094,00	17	20.094,00	17	20.094,00	17	20.094,00
Polícia Militar	194	109.104,24	186	103.894,30	181	100.661,89	169	95.851,25	162	90.451,19	155	87.618,04	152	86.676,91
CBMES	42	24.889,77	43	24.376,37	41	23.387,63	39	22.246,77	38	21.010,84	37	21.296,05	39	21.733,39
Vice-Governadoria	3	1.711,29	3	1.711,29	3	1.711,29	3	1.711,29	3	1.711,29	3	1.711,29	3	1.711,29
TOTAL DA DIRETA	2.773	1.737.819,09	2.724	1.679.731,46	2.682	1.663.776,05	2.580	1.608.701,59	2.444	1.516.395,19	2.465	1.541.125,96	2.671	1.686.510,05

Fonte: Relatórios SIARHES - Administração Direta e Autarquias.

DEMONSTRATIVO DO QUANTITATIVO E DOS GASTOS COM ESTAGIÁRIOS - AUTARQUIAS

Órgãos	set/2014		out/2014		nov/2014		dez/2014		jan/2015		fev/2015		mar/2015	
	Quant.	Valor	Quant.	Valor	Quant.	Valor	Quant.	Valor	Quant.	Valor	Quant.	Valor	Quant.	Valor
IDURB	9	4.316,25	7	3.993,01	7	4.354,28	7	3.993,01	7	3.707,79	4	1.825,38	2	1.140,86
ARSI	11	5.133,87	9	5.057,81	10	6.065,57	10	5.704,30	7	3.897,94	6	3.422,58	6	3.422,58
ADERES	6	3.422,58	7	3.993,01	7	3.993,01	7	3.993,01	5	2.852,15	4	2.281,72	3	1.711,29
AGERH	-	-	-	-	-	-	-	-	-	-	-	-	-	-
ASPE	4	2.281,72	5	2.642,99	6	3.650,75	6	3.422,58	6	3.422,58	6	2.490,88	4	1.882,42
DERTES/DER	37	20.212,24	38	21.828,45	39	22.436,91	40	21.714,37	28	15.477,67	26	14.108,63	24	11.484,65
DETRAN	158	86.217,07	155	89.318,58	153	87.091,70	156	89.405,05	114	62.131,96	108	61.295,34	105	57.342,59
DIO	19	10.838,17	20	11.408,60	19	10.838,17	21	10.667,04	14	8.195,17	13	6.198,68	10	5.704,30
FAMES	50	22.745,93	51	23.593,01	46	20.039,50	41	18.819,78	16	7.522,79	8	4.393,01	8	4.222,58
FAPES	18	10.267,74	18	10.267,74	22	12.701,57	22	12.682,56	20	11.066,34	17	8.993,78	15	8.157,15
ESESP	8	4.297,24	7	3.593,71	7	4.221,18	8	4.563,44	7	3.993,01	7	3.859,91	6	3.422,58
ICAES	35	20.193,22	36	20.117,16	38	22.170,71	37	19.698,85	26	15.154,42	28	15.762,89	27	15.002,31
IDAF	25	13.823,42	25	14.165,68	27	14.850,19	26	14.526,95	24	13.519,20	23	13.100,88	23	12.568,48
IEMA	89	53.525,35	93	52.460,54	94	53.734,51	89	49.950,66	59	32.780,70	59	33.845,52	59	32.932,83
INCAPER	21	11.845,93	23	13.576,23	25	14.812,16	24	13.956,52	21	11.560,72	20	11.408,60	19	10.476,90
IOPES	28	15.972,04	29	16.713,60	31	17.322,06	30	17.112,90	19	10.476,90	17	9.697,31	17	9.697,31
IPAJM	43	23.159,46	43	25.213,01	42	23.958,05	45	25.346,11	30	17.188,95	27	14.926,25	26	14.165,68
IPES/IJSN	26	14.660,06	27	15.097,38	25	14.469,91	26	14.545,97	23	13.062,84	22	11.941,00	20	11.294,51
IPEM	4	2.281,72	4	2.281,72	4	2.281,72	4	2.281,72	4	2.281,72	6	3.365,54	6	3.061,31
PROCON	28	15.819,92	28	15.915,00	29	15.610,77	27	14.717,09	22	11.370,57	17	9.298,01	17	8.936,74
ITUPRODEST	35	19.603,78	35	20.060,12	36	19.592,54	33	18.329,82	27	13.975,54	28	15.876,97	27	14.774,13
JUCEES	28	15.762,89	29	16.143,17	30	16.086,13	35	20.744,65	32	17.341,07	32	18.348,84	32	16.010,07
RTV-ES	39	21.980,56	35	19.033,34	37	20.801,68	38	21.105,92	33	18.805,18	32	17.778,40	31	17.322,06
SUPPIN	8	4.563,44	8	4.563,44	8	4.563,44	8	4.563,44	6	3.422,58	6	3.422,58	6	3.422,58
TOTAL DA INDIRETA	729	402.924,60	732	411.037,30	742	415.646,51	740	411.845,74	550	303.207,79	516	287.642,70	493	268.155,91

Órgãos	abr/2015		mai/2015		jun/2015		jul/2015		ago/2015		set/2015		out/2015	
	Quant.	Valor	Quant.	Valor	Quant.	Valor	Quant.	Valor	Quant.	Valor	Quant.	Valor	Quant.	Valor
IDURB	2	1.140,86	2	1.140,86	3	1.920,45	4	2.110,59	4	2.566,93	3	1.711,29	3	1.521,15
ARSI	6	2.890,18	6	3.745,82	8	4.411,33	8	4.563,44	8	4.563,44	8	4.563,44	8	4.563,44
ADERES	3	1.540,16	2	1.140,86	2	1.140,86	3	1.445,09	3	1.445,09	3	1.464,10	4	2.224,68
AGERH	-	-	1	266,20	2	1.273,96	2	1.140,86	2	1.140,86	3	1.540,16	3	1.711,29
ASPE	3	1.426,07	2	1.007,76	1	570,43	1	570,43	1	570,43	1	570,43	1	570,43
DERTES/DER	19	10.838,17	20	10.914,23	19	10.838,17	18	10.267,74	18	10.267,74	18	10.419,85	20	11.769,87
DETRAN	96	52.599,66	86	47.104,60	87	49.937,71	83	47.573,45	81	44.397,13	78	43.998,74	77	44.112,84
DIO	10	5.704,30	10	5.704,30	10	5.571,20	11	6.445,86	12	6.578,96	14	8.233,21	14	7.986,02
FAMES	6	3.422,58	43	30.129,23	45	19.622,58	42	17.622,58	41	17.717,65	37	16.022,58	45	21.992,95
FAPES	15	8.119,12	15	9.126,87	18	9.697,32	20	10.762,10	21	10.667,04	17	9.450,12	18	10.705,06
ESESP	3	1.711,29	3	1.711,29	3	1.711,29	2	1.140,86	1	570,43	3	1.445,09	5	2.700,04
ICAES/IASES	27	15.819,93	32	17.816,44	30	16.827,69	26	15.534,71	29	16.409,38	30	16.979,80	32	19.014,32
IDAF	20	11.408,60	22	12.055,09	21	12.245,23	21	11.864,95	20	11.408,60	21	11.598,74	20	11.408,60
IEMA	57	32.856,77	56	31.392,66	57	32.856,77	56	30.708,14	53	30.137,72	56	30.623,90	56	31.525,76
INCAPER	16	8.575,46	17	9.499,96	16	9.126,88	13	7.415,59	15	7.967,01	16	9.126,88	17	9.697,31
IOPES	17	9.697,31	17	9.697,31	17	9.697,31	14	7.986,02	16	8.727,58	17	9.849,42	17	9.107,87
IPAJM	34	20.041,10	35	19.698,85	33	18.824,19	31	16.961,65	27	15.173,44	26	14.831,18	32	18.367,84
IPES/IJSN	19	10.838,17	19	10.762,17	18	10.267,74	18	10.267,74	16	7.757,85	12	6.350,79	12	6.426,84
IPEM	5	2.852,15	6	3.118,35	5	2.414,82	4	2.281,72	5	2.566,93	5	2.852,15	5	2.395,81
PROCON	16	8.423,36	15	8.366,31	17	9.126,88	16	9.240,97	18	9.240,97	16	9.126,88	17	9.583,22
ITUPRODEST	25	14.260,75	25	13.994,55	25	13.462,14	19	9.811,39	18	9.546,31	19	10.667,04	24	12.815,66
JUCEES	25	14.260,75	26	14.888,22	24	12.758,62	22	12.549,46	22	12.131,15	21	11.047,33	23	11.750,86
RTV-ES	28	15.972,04	27	15.401,61	27	15.401,61	22	12.549,46	23	13.005,80	24	12.929,75	26	14.450,89
SUPPIN	6	3.004,26	5	2.852,15	6	3.498,64	4	2.281,72	4	2.281,72	6	2.909,19	6	2.928,21
TOTAL DA INDIRETA	458	257.403,04	492	281.535,63	494	273.203,82	460	253.286,66	458	246.840,16	454	248.312,06	485	269.330,96

Fonte: Relatórios SIARHES - Administração Direta e Autarquias.

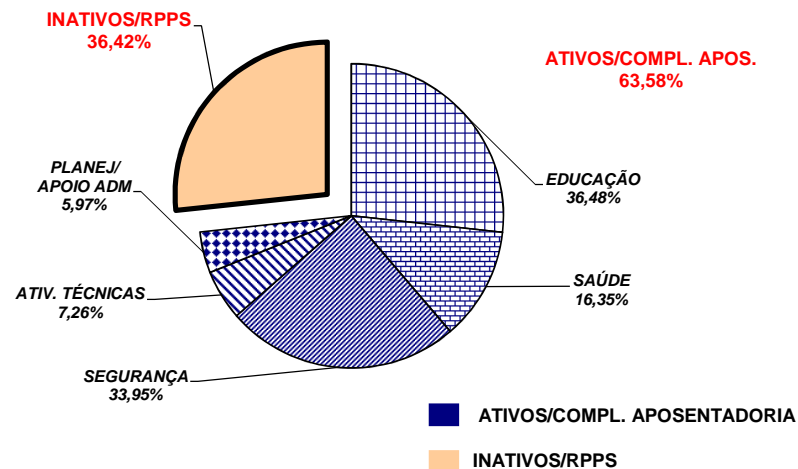
	set/14	out/14	nov/14	dez/14	jan/15	fev/15	mar/15							
TOTAL GERAL	3.986	2.740.196,56	3.970	2.755.746,64	4.740	2.786.024,02	4.759	2.760.156,79	3.267	1.900.688,89	3.398	2.033.137,31	3.444	2.181.904,52
	abr/15	mai/15	jun/15	jul/15	ago/15	set/15	out/15							
TOTAL GERAL	3.231	1.995.222,13	3.216	1.961.267,09	3.176	1.936.979,87	3.040	1.861.988,25	2.902	1.763.235,35	2.919	1.789.438,02	3.156	1.955.841,01

**DEMONSTRATIVO DO QUANTITATIVO E DA EVOLUÇÃO DA FOLHA DE PAGAMENTO COM PESSOAL DO PODER EXECUTIVO
NAS ÁREAS DE EDUCAÇÃO, SAÚDE, SEGURANÇA PÚBLICA E OUTROS
OUTUBRO/2015**

Demonstrativo do Número de Servidores

ESPECIFICAÇÃO	DADOS MÊS OUTUBRO/15	%	MÉDIA MENSAL NOV/14 A OUT/15	%
1 - ATIVOS/COMPL. APOSENTADORIA	58.924	63,20	58.604	63,58
EDUCAÇÃO (1)	22.467	38,13	21.381	36,48
SAÚDE (2)	9.446	16,03	9.580	16,35
SEGURANÇA (3)	19.541	33,16	19.894	33,95
OUTROS ATIV. TÉCNICAS (4)	4.095	6,95	4.252	7,26
OUTROS PLANEJ./APOIO ADM. (5)	3.375	5,73	3.497	5,97
2 - INATIVOS/RPPS	34.305	36,80	33.569	36,42
TOTAL	93.229	100,00	92.173	100,00

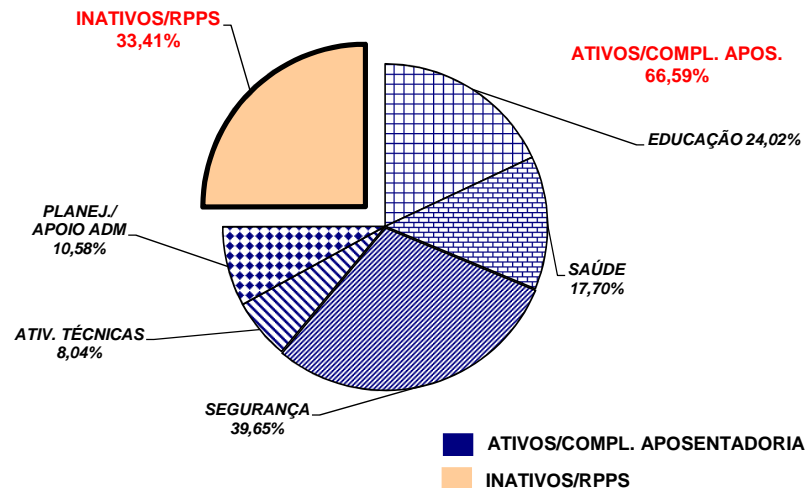
Fonte: Relatórios SIARHES - Administração Direta e Autarquias.



Demonstrativo dos Gastos

ESPECIFICAÇÃO	DADOS MÊS OUTUBRO/15	%	MÉDIA MENSAL NOV/14 A OUT/15	%
1 - ATIVOS/COMPL. APOSENTADORIA	285.174,89	64,83	302.846,93	66,59
EDUCAÇÃO (1)	63.954,83	22,43	72.752,87	24,02
SAÚDE (2)	50.916,30	17,85	53.609,99	17,70
SEGURANÇA (3)	115.384,02	40,46	120.091,02	39,65
OUTROS ATIV. TÉCNICAS (4)	23.188,79	8,13	24.356,16	8,04
OUTROS PLANEJ./APOIO ADM. (5)	31.730,95	11,13	32.036,88	10,58
2 - INATIVOS/RPPS	154.693,78	35,17	151.954,13	33,41
TOTAL	439.868,67	100,00	454.801,06	100,00

Fonte: Relatórios SIARHES - Administração Direta e Autarquias.



Notas:

(1) - Inclui SEDU CLT/Estatutário/DTA e DTM.

(2) - Inclui SESA - Efetivos, Comissionados e Contratados Temporários

(3) - Inclui PM/PC - Administrativos e Policiais; CBMES; HPM, SESP; SEJUS e IASES

(4) - Inclui SEAG; SEAMA; SECULT; SETADES/SEASTDH/SEADH/SEASM; SEDES;SETUR; SEDURB; SETOP; SESPORT; ADERES; AGERH; DER/ES; FAMES; ESESP; IEMA; IDAF; INCAPER, IOPES, DETRAN, IDURB e ARSI.

(5) - Inclui SECONT; APE; ASPE; SEG; Casa Civil; Vice Governadoria; Casa Militar; SECT/SECTIT; Defensoria Pública; PGE; SEP; SEGER; Previdência Complementar; Pensões Especiais; SECOM; SEFAZ; FAPES; IJSN; RTV-ES; DIO; IPAJM; PROCON; PRODEST; IPEN; JUCEES e SUPPIN

**DEMONSTRATIVO DA CONTRIBUIÇÃO PATRONAL E DOS SERVIDORES, DO
PODER EXECUTIVO, PARA O REGIME PRÓPRIO DE PREVIDÊNCIA SOCIAL - RPPS**

Em R\$ 1,00

ESPECIFICAÇÃO	MESES						
	SETEMBRO/2014	OUTUBRO/2014	NOVEMBRO/2014	DEZEMBRO/2014	JANEIRO/2015	FEVEREIRO/2015	MARÇO/2015
Contribuição Servidores	20.268.508,96	20.174.554,83	19.898.447,77	21.343.959,35	20.306.723,28	19.848.546,25	20.083.183,16
FF/Fundo Financeiro	14.169.476,71	13.922.555,09	13.651.878,25	14.193.382,49	13.848.735,74	13.343.642,12	13.574.342,37
FP/Fundo Previdenciário	6.099.032,25	6.251.999,74	6.246.569,52	7.150.576,86	6.457.987,54	6.504.904,13	6.508.840,79
Contribuição Patronal	34.320.949,70	34.260.151,29	33.680.800,76	36.151.163,40	34.261.777,13	34.214.710,02	34.244.483,56
FF/Fundo Financeiro	22.125.736,60	21.752.512,83	21.186.517,30	21.844.134,94	21.348.749,35	21.206.655,72	21.230.593,38
FP/Fundo Previdenciário	12.195.213,10	12.507.638,46	12.494.283,46	14.307.028,46	12.913.027,78	13.008.054,30	13.013.890,18
Total	54.589.458,66	54.434.706,12	53.579.248,53	57.495.122,75	54.568.500,41	54.063.256,27	54.327.666,72

ESPECIFICAÇÃO	MESES						
	ABRIL/2015	MAIO/2015	JUNHO/2015	JULHO/2015	AGOSTO/2015	SETEMBRO/2015	OUTUBRO/2015
Contribuição Servidores	20.211.207,51	20.257.472,70	20.681.273,71	20.360.178,68	20.501.938,70	20.387.048,88	20.173.993,94
FF/Fundo Financeiro	13.675.254,05	13.732.494,32	14.028.403,21	13.654.530,18	13.769.096,59	13.686.809,82	13.513.530,95
FP/Fundo Previdenciário	6.535.953,46	6.524.978,38	6.652.870,50	6.705.648,50	6.732.842,11	6.700.239,06	6.660.462,99
Contribuição Patronal	34.366.606,10	34.564.073,14	34.992.193,80	34.388.675,17	34.703.569,43	34.328.698,07	33.836.122,85
FF/Fundo Financeiro	21.285.651,20	21.512.302,72	21.690.796,14	21.022.319,53	21.244.698,39	20.932.568,95	20.516.833,73
FP/Fundo Previdenciário	13.080.954,90	13.051.770,42	13.301.397,66	13.366.355,64	13.458.871,04	13.396.129,12	13.319.289,12
Total	54.577.813,61	54.821.545,84	55.673.467,51	54.748.853,85	55.205.508,13	54.715.746,95	54.010.116,79

Fonte: Relatórios SIARHES - PRO2722R da Administração Direta e Autarquias.

Obs.: A partir de jan/10, com a edição da L.C. n°5 39/2009, deixou de ser devida a parcela de IPAJM patronal dos aposentados e pensionistas.

**DEMONSTRATIVO DA CONTRIBUIÇÃO PATRONAL E DOS SERVIDORES, DO
PODER EXECUTIVO, PARA O INSTITUTO NACIONAL DO SEGURO SOCIAL - INSS**

Em R\$ 1,00

ESPECIFICAÇÃO	MESES						
	DEZEMBRO/2014	JANEIRO/2015	FEVEREIRO/2015	MARÇO/2015	ABRIL/2015	MAIO/2015	JUNHO/2015
INSS - Contribuição Servidores	10.422.721,04	3.243.038,24	3.626.890,30	7.105.399,99	5.364.403,72	5.414.606,84	5.397.731,29
INSS - Contribuição Patronal	23.378.870,13	7.259.097,82	7.842.018,30	15.582.081,86	11.491.816,67	11.745.333,23	11.628.213,34
Total	33.801.591,17	10.502.136,06	11.468.908,60	22.687.481,85	16.856.220,39	17.159.940,07	17.025.944,63

ESPECIFICAÇÃO	MESES			
	JULHO/2015	AGOSTO/2015	SETEMBRO/2015	OUTUBRO/2015
INSS - Contribuição Servidores	6.893.622,52	5.477.518,68	5.377.887,64	5.346.841,68
INSS - Contribuição Patronal	14.997.753,65	11.716.880,95	11.570.537,57	11.522.613,95
Total	21.891.376,17	17.194.399,63	16.948.425,21	16.869.455,63

Fonte: Relatórios SIARHES - PRO0546R da Administração Direta e Autarquias.

Obs.: Da contribuição patronal estão deduzidos os valores dos benefícios previdenciários de Salário Família e Salário Maternidade.